

書類交付

下記の順路に沿って各自配付資料を受け取り座席に着席してください。

ステージ上の配布物



順路

- 1 学生証をICカードリーダーにかざしてください。
- 2 ステージ上の配布物を1部ずつ取り、着席してください。
- 3 着席の際は、座席番号がついている座席に着席してください。
- 4 着席後、アンケート説明資料を確認し、アンケートに必ず回答してください。(アンケートの回答をもって出席とします)

アンケート

新3年次生対象 アンケートのお願い

新3年次生を対象として、現時点で身についた能力、大学生活全般の取り組みを把握し、教育改善に使用することを目的としてアンケートを実施します。配布資料（または以下のQRコード）から全員必ず回答してください。

**QRコードからアンケートサイトに移動し
内容に沿ってご回答ください。**（所要時間約9分）

- ※ 回答時間短縮のため、学籍番号を記録できる設定で調査を実施しています。
- ※ 回答は統計的に処理され、個人が特定されることはありません。

QRコードを利用できない方はURL を入力してください。

<https://forms.office.com/r/dScTTmJTm6>



教務ガイダンス

経済学部 3年次

※配布の「配付書類及び解説」に記載されているものが、
すべて手元にあるか確認してください。

学年暦

前学期授業: 4月 8日 (月) - 7月 19日 (金)

後学期授業: 9月 16日 (月) - 12月 24日 (火)

[授業回数 : 半期 14回 ・ 通年 28回]

祝日授業実施日	4月 29日 (月) 昭和の日 7月 15日 (月) 海の日 9月 16日 (月) 敬老の日 9月 23日 (月) 振替休日 (秋分の日) 10月 14日 (月) スポーツの日 ※授業日のため忘れずに登校すること!
補講日	土曜日または平日6限目に実施
チャレンジマンス	夏季 : 7月 28日 (日) - 9月 15日 (日) 春季 : 1月 21日 (火) - 3月 20日 (木) ※長期休業期間中の学外での活動を推奨 (海外留学、ボランティア活動、インターンシップ参加など)

学年暦【定期試験・追試験】

定期試験

前学期 | 7月22日（月）－ 7月27日（土）まで

後学期 | 1月10日（金）－ 1月20日（月）まで

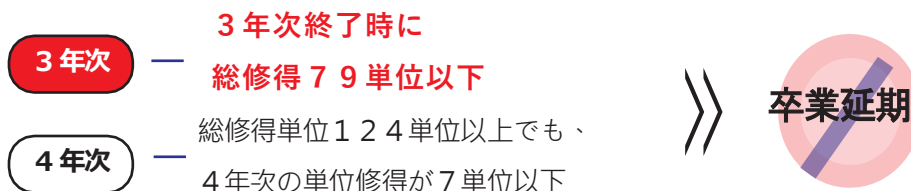
追試験

定期試験を**病気、その他やむを得ない事由**で受験できなかった学生に対して行う。

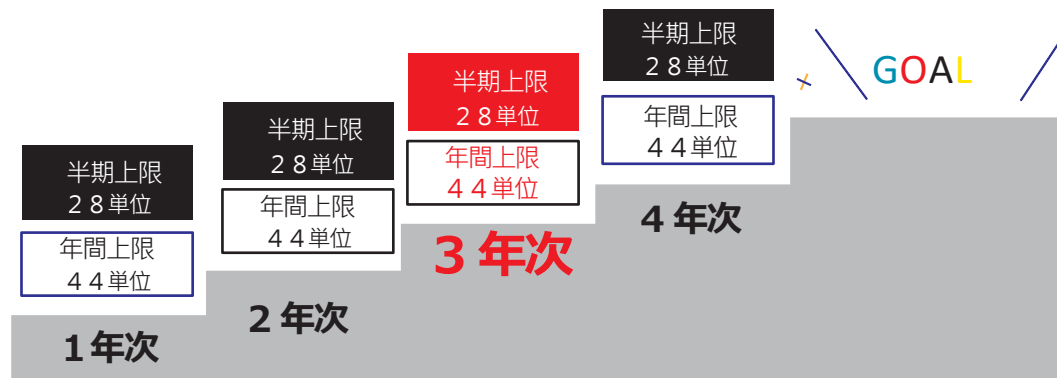
追試験を申し出ることができる事由は**学生便覧**を確認すること。

卒業要件【履修上限・制限】

履修制限とは？



- ・前年度までの累積 GPA が 3.0 以上の学生は、48 単位分履修可。
 - ・集中講義科目は、年間履修上限(44 単位)に原則含まれません。
- 年間履修上限に含まれている場合もございますので、経済学部専門科目については、授業時間割(別紙)をご確認ください。



- ・集中講義科目は、年間履修上限(44 単位)に含まれません。

年間履修上限に含まれている場合もございますので、
経済学部専門科目については、授業時間割(別紙)をご確認ください。

卒業要件

授業科目区分	授業科目及び単位数	
専門科目	共通ユニット	必修科目 2単位
		選択必修科目 18単位以上
	コアユニット	必修科目 2単位
		選択科目 38単位以上
展開ユニット	選択科目	
基礎教育科目	14単位以上	
外国語科目	二言語以上10単位以上(英語6単位以上)	
合計	124単位以上	

必修科目の詳細は、
履修ガイドP18.P19

* 必修科目 ...

指定された必修科目の単位を修得しない者は、その他の授業科目の単位を修得しても卒業することはできない。(*経済学総合、*〇〇研究総合)

△ 選択必修科目 ...

指定された選択必修科目のうち、別表第10に定められた単位を修得しなければならない。(△ミクロ経済学I、△マクロ経済学Iなど)

□ 選択科目 ...

選択科目の単位は、原則として所属学科に開設された授業科目のうちから修得しなければならない。

卒業要件【専門科目】

【専門科目】

授業科目区分	必要 単位数	授業科目及び必要単位数の内訳			
専門科目	80 単位 以上	共通ユニット	必修科目	2単位	さらに 専門科目 から 20単位以上
			選択必修科目	18単位以上	
		コアユニット	必修科目	2単位	
			選択科目	38単位以上	
		展開ユニット	選択科目		

■ **選択必修科目**は共通ユニットに配置されている科目です。

必修科目（経済学総合）を**2単位**、**選択必修科目**から**18単位以上**修得しなければなりません。

■ コアユニットは**選択科目**です。

コアユニットから、**必修科目（○○研究総合）**を**2単位**、**コアユニット科目**から**38単位以上**を修得しなければなりません。

コアユニットの科目は**所属クラスターによって異なります**。

必ず、自分の所属クラスターの科目配当表を確認してください。

学生便覧参照ページ

地域クラスター P.84

国際クラスター P.85

金融クラスター P.86

公共クラスター P.87

卒業要件【必修科目について】

注意

以下の科目は、卒業までに必ず単位を修得しなければ卒業できません！！

2年次（第4セメスター）



経済学総合（全員）

3年次（第6セメスター）



地域研究総合（地域クラスター所属の学生）

国際研究総合（国際クラスター所属の学生）

金融研究総合（金融クラスター所属の学生）

公共研究総合（公共クラスター所属の学生）

経済学総合について

今年度単位未修得の方は、教務課で事前に登録しています。
もし、登録されていない場合は、教務課に相談してください。

試験内容は、以下の通りです

科目名	設置 Semester	内容と配点
経済学総合	第4 Semester (2年生後学期)	ミクロ経済学Ⅰ + ミクロ経済学Ⅱ (50) マクロ経済学Ⅰ + マクロ経済学Ⅱ (50)

注意

卒業までに経済学総合の単位を修得しなければ、卒業できません！！

- ・1年次配当科目の「ミクロ経済学Ⅰ」、「マクロ経済学Ⅰ」「ミクロ経済学Ⅱ」、「マクロ経済学Ⅱ」を履修していない・単位を修得していない学生は、内容理解のため、必ず再履修をしてください。
- ・単位を修得した学生は、授業で紹介されたテキストや問題集を活用し、普段から自学学習をするようにしましょう。

さらに詳細を知りたい学生は、
R4 経済学部履修ガイド P18 を確認！



〇〇研究総合(3年次)について

注意

〇〇研究総合の学習内容で扱われる科目は、**全員履修科目(2科目)**と**4つのユニット科目(各2科目、計8科目)**です。

このうち、**全員履修科目と各ユニットから2つのユニットを選択し、試験に合格しなければ卒業することができませんので、試験対象科目を意識した履修登録をオススメします。**

〇〇研究総合の各クラスター試験対象科目は、以下のとおりです。

地域研究総合(地域クラスター)

全員履修科目	+	各ユニット科目(ユニットを2つ選択)	
日本経済史		地理ユニット	経済地理 都市地理学
地域研究概説		地域ユニット	地域開発論 中小企業論
		社会政策・福祉 ユニット	社会福祉論 社会保障論
		経営・会計ユニット	初級簿記 経営学

国際研究総合(国際クラスター)

全員履修科目	+	各ユニット科目(ユニットを2つ選択)	
国際経済学		経済思想・経済史 ユニット	経済史 経済学史
開発経済学		各国経済ユニット	アジア経済論 アメリカ経済論
		国際ユニット	貿易論 農業経済論
		AI・データサイエンス ユニット	情報処理論 先端技術産業論

金融研究総合(金融クラスター)

全員履修科目	+	各ユニット科目(ユニットを2つ選択)	
金融論		数的処理ユニット	社会調査論 データ分析の基礎
初級簿記		金融ユニット	統計学 金融機関論
		経営・会計ユニット	経営学 会計学総論
		AI・データサイエンス ユニット	情報処理論 先端技術産業論

公共研究総合(公共クラスター)

全員履修科目	+	各ユニット科目(ユニットを2つ選択)	
経済政策		経済思想・経済史 ユニット	経済史 経済学史
社会政策		地理ユニット	経済地理 都市地理学
		政策ユニット	環境経済学 経済変動論
		公共ユニット	公共経済学 社会保障論

卒業要件 おさらい

共通ユニット

△必修科目 2単位

△選択必修科目 18単位以上

コアユニット

□必修科目 2単位

□選択科目 38単位以上

上記を満たした上で、さらに20単位以上

△選択必修科目または

□選択科目 20単位以上

学生便覧参照ページ

地域クラスター P.84

国際クラスター P.85

金融クラスター P.86

公共クラスター P.87

地域クラスター

*印は必修科目、△印は選択必修科目、○印は全員履修科目

区分	第1年次	第2年次	第3年次	第4年次
共通ユニット	△経済学概論①② △経済学入門② △経済学入門②	△ミクロ経済学①② △マクロ経済学①② △経済学総合②	△経済学概論③④ △経済学入門③④ △経済学入門③④	△卒業研究ゼミナール④ △卒業論文ゼミナール④
地理ユニット	△地理学概論①② △地理学入門②	△地理学概論③④ △地理学入門③④	△地理学概論⑤⑥ △地理学入門⑤⑥	△卒業研究ゼミナール④ △卒業論文ゼミナール④
地域ユニット	△地域学概論①② △地域学入門②	△地域学概論③④ △地域学入門③④	△地域学概論⑤⑥ △地域学入門⑤⑥	△卒業研究ゼミナール④ △卒業論文ゼミナール④
社会政策・福祉ユニット	△社会政策概論①② △社会政策入門②	△社会政策概論③④ △社会政策入門③④	△社会政策概論⑤⑥ △社会政策入門⑤⑥	△卒業研究ゼミナール④ △卒業論文ゼミナール④
アクティブ・ユニット	△アクティブ①② △アクティブ③④	△アクティブ⑤⑥ △アクティブ⑦⑧	△アクティブ⑨⑩ △アクティブ⑪⑫	△卒業研究ゼミナール④ △卒業論文ゼミナール④
経営・会計ユニット	△経営学概論①② △経営学入門②	△経営学概論③④ △経営学入門③④	△経営学概論⑤⑥ △経営学入門⑤⑥	△卒業研究ゼミナール④ △卒業論文ゼミナール④
A1・データサイエンスユニット	△データサイエンス入門①②	△データサイエンス③④	△データサイエンス⑤⑥	△卒業研究ゼミナール④ △卒業論文ゼミナール④
経済学A	△経済学A①②	△経済学A③④	△経済学A⑤⑥	△卒業研究ゼミナール④ △卒業論文ゼミナール④
経済学B	△経済学B①②	△経済学B③④	△経済学B⑤⑥	△卒業研究ゼミナール④ △卒業論文ゼミナール④
経済学C	△経済学C①②	△経済学C③④	△経済学C⑤⑥	△卒業研究ゼミナール④ △卒業論文ゼミナール④
経済学D	△経済学D①②	△経済学D③④	△経済学D⑤⑥	△卒業研究ゼミナール④ △卒業論文ゼミナール④
経済学E	△経済学E①②	△経済学E③④	△経済学E⑤⑥	△卒業研究ゼミナール④ △卒業論文ゼミナール④
経済学F	△経済学F①②	△経済学F③④	△経済学F⑤⑥	△卒業研究ゼミナール④ △卒業論文ゼミナール④
経済学G	△経済学G①②	△経済学G③④	△経済学G⑤⑥	△卒業研究ゼミナール④ △卒業論文ゼミナール④
経済学H	△経済学H①②	△経済学H③④	△経済学H⑤⑥	△卒業研究ゼミナール④ △卒業論文ゼミナール④
経済学I	△経済学I①②	△経済学I③④	△経済学I⑤⑥	△卒業研究ゼミナール④ △卒業論文ゼミナール④
経済学J	△経済学J①②	△経済学J③④	△経済学J⑤⑥	△卒業研究ゼミナール④ △卒業論文ゼミナール④
経済学K	△経済学K①②	△経済学K③④	△経済学K⑤⑥	△卒業研究ゼミナール④ △卒業論文ゼミナール④
経済学L	△経済学L①②	△経済学L③④	△経済学L⑤⑥	△卒業研究ゼミナール④ △卒業論文ゼミナール④
経済学M	△経済学M①②	△経済学M③④	△経済学M⑤⑥	△卒業研究ゼミナール④ △卒業論文ゼミナール④
経済学N	△経済学N①②	△経済学N③④	△経済学N⑤⑥	△卒業研究ゼミナール④ △卒業論文ゼミナール④
経済学O	△経済学O①②	△経済学O③④	△経済学O⑤⑥	△卒業研究ゼミナール④ △卒業論文ゼミナール④
経済学P	△経済学P①②	△経済学P③④	△経済学P⑤⑥	△卒業研究ゼミナール④ △卒業論文ゼミナール④
経済学Q	△経済学Q①②	△経済学Q③④	△経済学Q⑤⑥	△卒業研究ゼミナール④ △卒業論文ゼミナール④
経済学R	△経済学R①②	△経済学R③④	△経済学R⑤⑥	△卒業研究ゼミナール④ △卒業論文ゼミナール④
経済学S	△経済学S①②	△経済学S③④	△経済学S⑤⑥	△卒業研究ゼミナール④ △卒業論文ゼミナール④
経済学T	△経済学T①②	△経済学T③④	△経済学T⑤⑥	△卒業研究ゼミナール④ △卒業論文ゼミナール④
経済学U	△経済学U①②	△経済学U③④	△経済学U⑤⑥	△卒業研究ゼミナール④ △卒業論文ゼミナール④
経済学V	△経済学V①②	△経済学V③④	△経済学V⑤⑥	△卒業研究ゼミナール④ △卒業論文ゼミナール④
経済学W	△経済学W①②	△経済学W③④	△経済学W⑤⑥	△卒業研究ゼミナール④ △卒業論文ゼミナール④
経済学X	△経済学X①②	△経済学X③④	△経済学X⑤⑥	△卒業研究ゼミナール④ △卒業論文ゼミナール④
経済学Y	△経済学Y①②	△経済学Y③④	△経済学Y⑤⑥	△卒業研究ゼミナール④ △卒業論文ゼミナール④
経済学Z	△経済学Z①②	△経済学Z③④	△経済学Z⑤⑥	△卒業研究ゼミナール④ △卒業論文ゼミナール④

卒業要件【基礎教育科目・外国語科目】

授業科目区分	必要 単位数	授業科目及び必要単位数内訳	
基礎教育科目	14 単位 以上	導入科目	基礎教育科目 合計で 14単位以上
		学修基礎科目	
		キャリア科目	
		文理芸融合科目	
		教養科目	

授業科目区分	必要 単位数	授業科目及び必要単位数の内訳		
外国語科目	10 単位 以上	英語科目	6単位以上	外国語科目 合計で 10単位以上
		外国語科目	1単位以上	

外国語科目は、**二言語以上で10単位以上**を修得しなければなりません。



英語6単位+ 中国語4単位
英語6単位+ ドイツ語3単位+ 韓国語1単位



英語 10単位

(※ 留学生は、英語 6 単位分を日本語に関する科目 6 単位をもって替えることができます。)

卒業要件 おさらい

授業科目区分	必要単位数	授業科目及び必要単位数の内訳			
専門科目	80 単位 以上	共通ユニット	必修科目	2単位	さらに 専門科目 から 20単位以上
			選択必修科目	18単位以上	
		コアユニット	必修科目	2単位	
			選択科目	38単位以上	
展開ユニット	選択科目				
授業科目区分	必要単位数	授業科目及び必要単位数内訳			
基礎教育科目	14 単位 以上	導入科目		基礎教育科目 合計で 14単位以上	
		学修基礎科目			
		キャリア科目			
		文理芸融合科目			
		教養科目			
授業科目区分	必要単位数	授業科目及び必要単位数の内訳			
外国語科目	10 単位 以上	英語科目	6単位以上	外国語科目 合計で 10単位以上	
		外国語科目	1単位以上		
さらに専門科目、基礎教育科目、及び外国語科目から20単位以上		20単位以上			

それぞれの科目の必要単位を越えた分は「さらに専門科目、基礎教育科目、及び外国語科目から20単位以上」に加算されます

上記の要件を満たしたうえで、
4年間で124単位以上修得しなければ卒業できません。

履修登録

履修登録期間

3月27日(水) 10:00

- 3月29日(金) 23:55 まで

※ 前学期・後学期及び通年科目すべてこの期間に登録すること。

履修登録変更期間

前学期 4月 9日(火) 10:00 - 4月12日(金) 23:55まで

後学期 9月 9日(月) 10:00 - 9月20日(金) 23:55まで

※ 他学部・他学科科目の履修はこの期間に申請すること。

他学部・他学科科目の履修希望者はまず教務部窓口へ。

- 授業内容・教室の規模に応じて履修登録を制限している科目もある。
- 履修登録期間終了後は科目の追加登録はできません。

履修登録【システム制限について】

履修登録期間はK's Lifeが混み合います

履修登録期間は自宅PCやスマートフォンなど学外ネットワークからのアクセスが集中することが予想されるため接続に時間がかかる可能性があります。

履修登録初日の3月27日(水)は下記機能は利用できません。

- 履修情報登録修正画面の「印刷ボタン」と「単位修得状況ボタン」
- 個人時間割画面の「印刷ボタン」（※時間割印刷は可能。）
- 教務システムトップの「単位修得情報の参照リンク」

※ システム稼働状況により翌日以降も制限される場合があります。

基礎教育科目の

【文理芸融合科目】について(2～3年次生)

基礎教育科目の中には【**文理芸融合科目**】という区分があります。
『**実践クロス講座**』や『**実践コラボ演習**』、『**教養講座**』などです。

内容は、**SDGs**や**ダイバーシティ**、**AI**や**警察**、さらには**囲碁**まで、
様々なジャンルを揃えています。

上記の内容も含め、基礎教育科目では幅広い教養を学べるように
設定されていますので、ぜひ興味のある科目を探してみてください。

※なお、基礎教育科目は1年次生が集中して履修するため、
2～4年次生の座席数には限りがあります。ご理解ください。



AI・データサイエンス副専攻について

AI・データサイエンス副専攻について -学部横断型の学び-

- 1 社会において必要とされる、AI・データサイエンスに関する**基礎的な教養**を修得する。
- 2 本学に設置する分野から、横断的にAI・データサイエンスに関する様々な**知識・経験**を得る。
- 3 体系的な学修を通して、AI・データサイエンスの考え方を**理解・活用**することができる。

今後のためにぜひ受講してください。

※興味がある学生は学生便覧（P.283）を確認してください。

規程改正に伴う変更部分について

令和6年度から検定試験による資格の単位認定基準が変更になります

【変更前】

【変更後】

[英語]

[英語]

技能検定試験等名	水準(級別・得点)	認定する単位数	認定する授業科目区分
(財)日本英語検定協会 実用英語技能検定試験	2級	1単位	「外国語科目(英語)」 として認定
ETS(Educational Testing Service) TOEFL	450~479点		
(財)国際ビジネスコミュニケーション協会 TOEIC	460~529点		
(財)日本英語検定協会 実用英語技能検定試験	準1級	2単位	
ETS(Educational Testing Service) TOEFL	480~519点		
(財)国際ビジネスコミュニケーション協会 TOEIC	530~559点		
(財)日本英語検定協会 実用英語技能検定試験	1級	4単位	
ETS(Educational Testing Service) TOEFL	520点以上		
(財)国際ビジネスコミュニケーション協会 TOEIC	560点以上		



技能検定試験等名	水準(級別・得点)	認定する単位数	認定する授業科目区分
(財)日本英語検定協会 実用英語技能検定試験	2級	1単位	「外国語科目(英語)」 として認定
ETS(Educational Testing Service) TOEFL iBT (Internet Based Testing)	42~71点		
ETS(Educational Testing Service) TOEFL ITP (Institutional Testing Program)	437~532点		
(財)国際ビジネスコミュニケーション協会 TOEIC Listening & Reading Test	460~529点	2単位	
(財)日本英語検定協会 実用英語技能検定試験	準1級		
ETS(Educational Testing Service) TOEFL iBT (Internet Based Testing)	72~94点		
ETS(Educational Testing Service) TOEFL ITP (Institutional Testing Program)	533~586点	4単位	
(財)国際ビジネスコミュニケーション協会 TOEIC Listening & Reading Test	530~559点		
(財)日本英語検定協会 実用英語技能検定試験	1級		
ETS(Educational Testing Service) TOEFL iBT (Internet Based Testing)	95点以上	4単位	
ETS(Educational Testing Service) TOEFL ITP (Institutional Testing Program)	587点以上		
(財)国際ビジネスコミュニケーション協会 TOEIC Listening & Reading Test	560点以上		

※ 英語を母国語とする者の申請は認めない。

上記の変更以外に以下科目も変更されます。

ドイツ語検定試験【準1級・4単位】 → 【準1級以上・4単位】

実用フランス語技能検定試験【1級・4単位】 → 【準1級以上・4単位】

赤字の箇所が変更箇所になります。

履修登録【英語集中講義について】

英語の卒業要件を満たしていない場合、通常授業期間中の英語科目に加え、各自の単位修得状況に応じて、以下の集中講義科目を履修することができます。

科目名

English Expressions

後学期集中講義科目（9月実施）
全学部3年次生・4年次生 対象

- 詳細な日程や担当教員、履修方法等については、語学教育研究センターホームページで通知します。
- なお、授業科目は変更になる場合があります。

履修を希望する学生は、後学期集中講義履修登録期間
【9月2日（月）、3日（火）】に**必ず**履修登録
してください。

※ 質問等ある場合は、語学教育研究センター窓口へ！（1号館4階）

教科書購入Webサイト

Webサイト公開期間

4月3日(水) - 5月31日(金)

教科書受渡

受渡場所

3号館 8階 教科書受渡所

受渡期間

4月5日(金) - 4月26日(金)

※この日以降は1号館横 丸善売店で受け渡し



- 履修する科目のシラバスを確認すること
- 購入後の返品ができない場合があるため、履修登録が終了した後購入すること。

時間割（授業・定期試験）など教務に関する情報を掲載

トップページ

- 教務課からのお知らせ
- よくある質問
- 利用の手引き
- 学籍関係 etc...

学部別ページ

- 履修・授業・卒業に関すること
- 時間割
- 学部からのお知らせ etc...

AIチャットbot



チャットbotに質問

まずはクリック！

- 24時間365日対応可能なAIを使ったシステムです。
- 分からないことがあれば、まずはチャットbotに質問してみましょう！
- 教務部HP、K's Lifeの画面から質問できます。

各種ガイダンス

日程	時間	会場	ガイダンス名
3月25日(月)	12:30 -	S403教室	留学生オリエンテーション
	15:00 -	S404教室	学生サポーター(希望者のみ)
	15:30 -	N303教室	教職課程ガイダンス
	16:00 -	N303教室	司書課程ガイダンス
3月26日(火)	16:00 -	N303教室	学芸員課程ガイダンス
	16:30 -	N303教室	社会教育主事課程ガイダンス

各種証明書発行

証明書種類	発行可能日
成績証明書	3月26日 -
在学証明書	4月3日 -

自動証明書発行機（1部200円）にて発行可能

資格取得講座等のWEBページ→ [Skill Up for MIRAI](#) 詳しくは大学HPからチェック！！

A banner image for 'Skill Up for MIRAI' featuring a woman in a library. The text 'Skill Up for MIRAI' is prominently displayed in white. Below it, the text 'あなたの未来に役立つ資格' (Qualification that will be useful for your future) is written. On the right side of the banner, there is a smaller inset image of a woman sitting in a library, with the text 'ON CAMPUS MERIT' and '学内受講のメリット' (Benefits of on-campus enrollment) overlaid.

KSU

...

MENU

Skill Up for MIRAI

あなたの未来に役立つ資格

ON CAMPUS MERIT

学内受講のメリット

《受講メリット》

- ①国家・公的・民間の幅広い資格に対応
- ②九産大生用の特別価格 & カリキュラム
- ③学内受講による時間の有効活用
- ④充実したサポート

資格を取得することで
最大5万円をキャッシュバックする
《キャリア・アップ支援奨励金制度》
対象資格講座も多数開講！

※資格種別により支給額が異なります



パソコンスキルアップ講習会

受講料

0円

PCが苦手、基礎スキルを習得したい、そんな方々にオススメです

Office系

Word、Excel、PowerPoint入門

デザイン系

Illustrator、Photoshop、Premiere Pro入門

設計製図

Vectorworks、AutoCAD入門

ゲーム開発

Unity入門

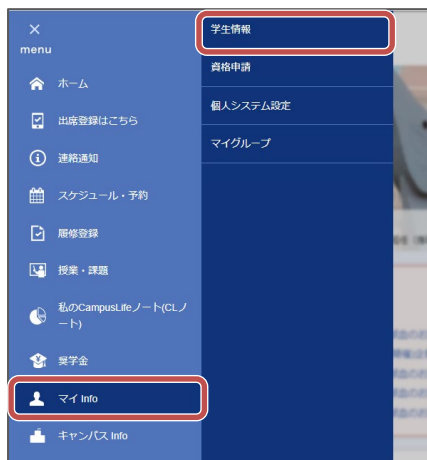
全9講座を開講



学籍情報の更新

1

menu > マイinfo > 学生情報をクリック



2

学籍詳細情報の「編集」をクリック



学生情報編集

学生情報を入力して、「登録」ボタンを押してください。
必須入力項目には、項目名の右側に必須マークが表示されています。
学籍詳細情報の郵便番号、住所、電話番号項目で、登録内容に変更のある場合は、画面右下の「変更届」を印刷し、
必要事項を記入して 教務課へ必ず 提出してください。
携帯E-mailアドレスを変更登録した場合、登録したアドレスあてに「登録メールアドレス確認」という件名のメールが届きます。

A screenshot of the student information edit form. The form contains the following fields:

学籍番号	■■■■■
在籍状況	在学中
学生氏名	学生 一郎
性別	男
在学形態	一般学生
学生区分	一般学生

At the bottom right, there are two buttons: '変更届印刷' (Print Change Form) and '登録' (Register), with the '登録' button highlighted by a red box.

3

変更が生じた情報を更新し、「登録」をクリック

注意点

- ①氏名等WEB上で更新できない項目に変更が生じた場合は教務課窓口に 変更届を提出してください。
教務課WEB>学籍に関するページ>本人・保証人の住所等変更について
- ②必ず**最新の電話番号・アドレス**に変更してください。

教務課からのお願い

1. 電話に出てください

「092-673-5597」は大学からの大事な連絡です。
必ず電話に出るか、折り返しの連絡をしてください。

2. 学籍情報を更新してください

メールアドレス・電話番号が変わったら必ず更新してください。
住所変更等、K's Lifeで更新できない項目が変わったら、必ず教務課に届出をしてください。

3. わからないことは何でも相談してください

分からないことがあったら、まずは自分で調べてみてください。
調べても分からなければ、すぐ聞く、連絡する、相談するなどしてください。