

2022年度 在学生アンケート結果（大学）

令和5年6月9日
IR推進室

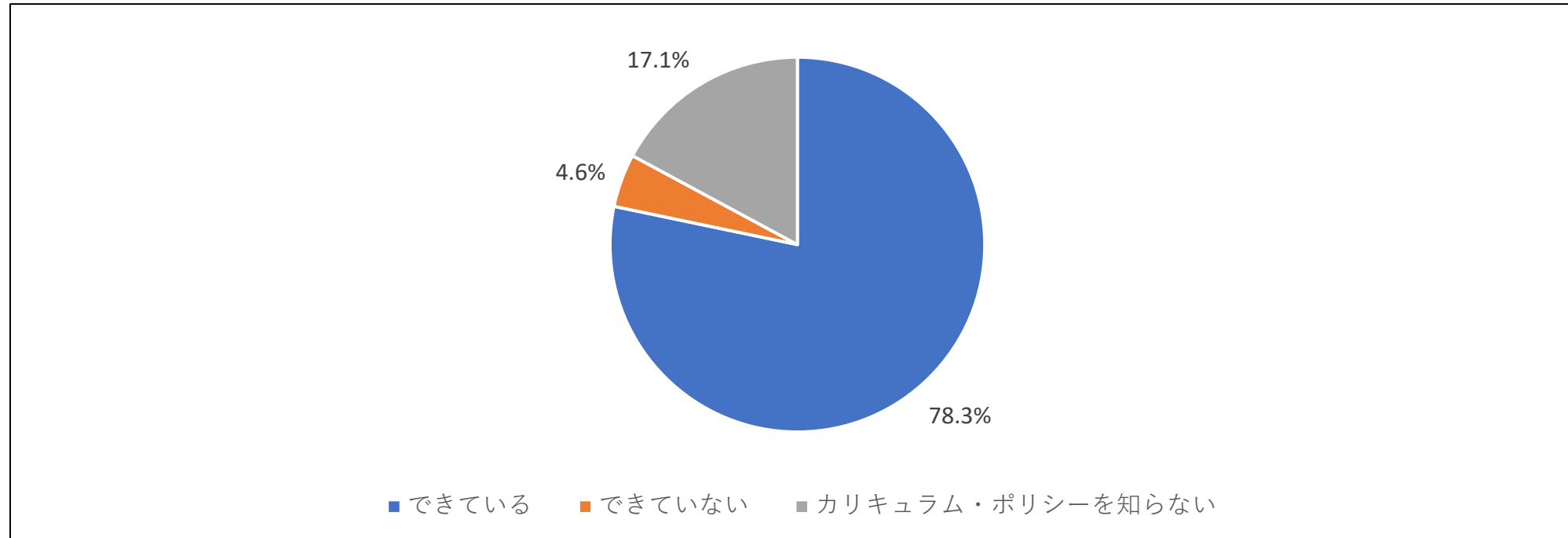
【調査の概要】

身についた能力、大学生活全般の取り組みなどを調査

- 1.実施時期：2023（令和5）年3月23日（木）～3月31日（金）
- 2.対象学年：2023年3月時点の2年生(新3年生)
- 3.実施方法：Web
- 4.対象者数：大学2,349人
- 5.回答者数：大学1,637人（回答率：69.7%）

問1. カリキュラム・ポリシー

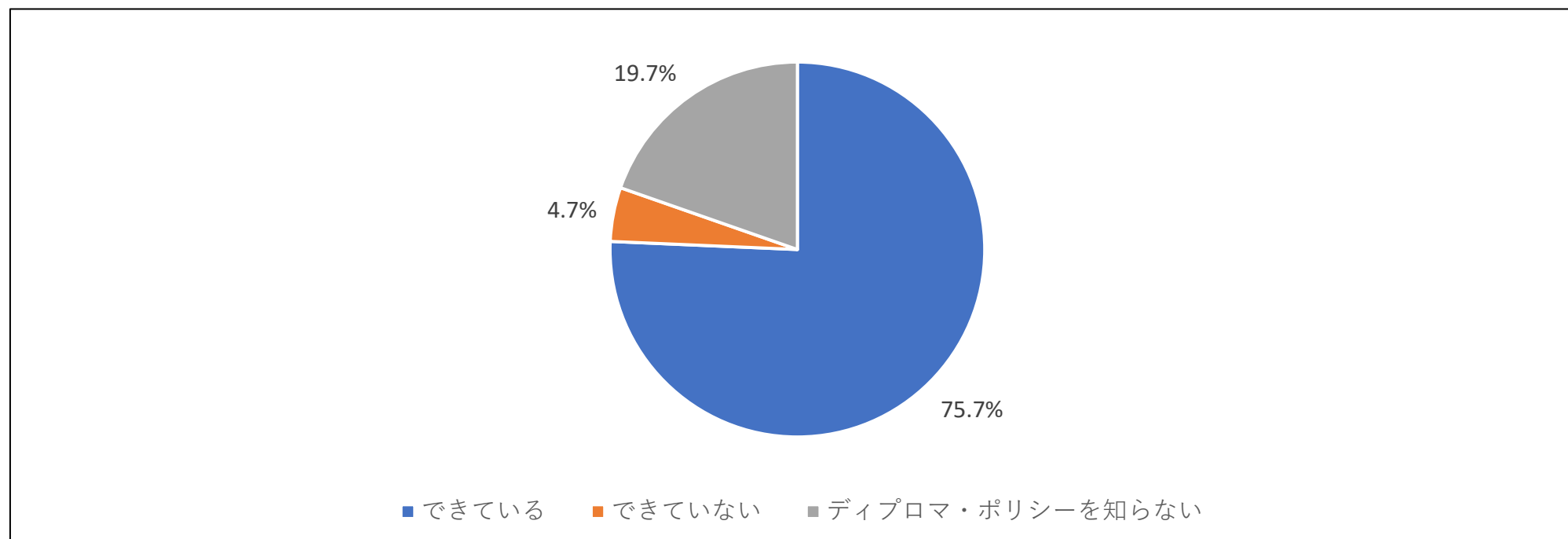
所属学部・学科のカリキュラム・ポリシー（教育課程編成・実施の方針）に沿って成長できていると思いますか。



78.3%の学生がカリキュラム・ポリシーに沿って成長できていると回答。

問2. カリキュラム・ポリシー

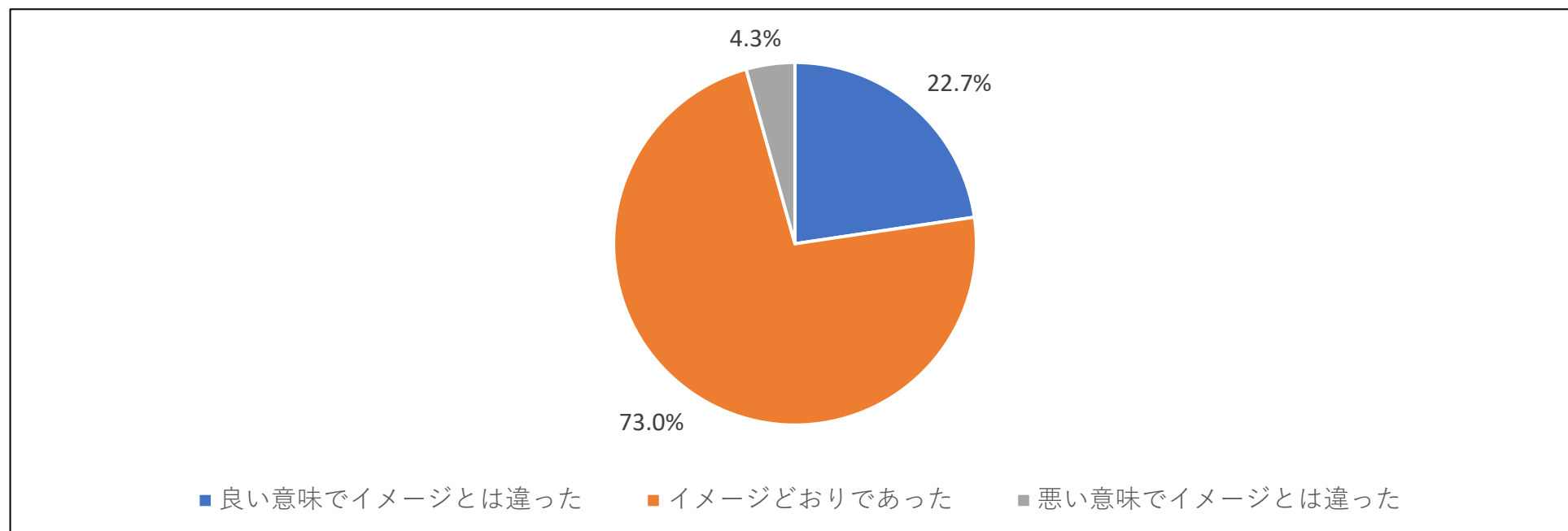
所属学部・学科のカリキュラム・ポリシー（教育課程編成・実施の方針）に沿って成長できていると思いますか。



75.7%の学生がディプロマ・ポリシーに沿って成長できていると回答。

問3. 学部・学科のイメージ（評価）

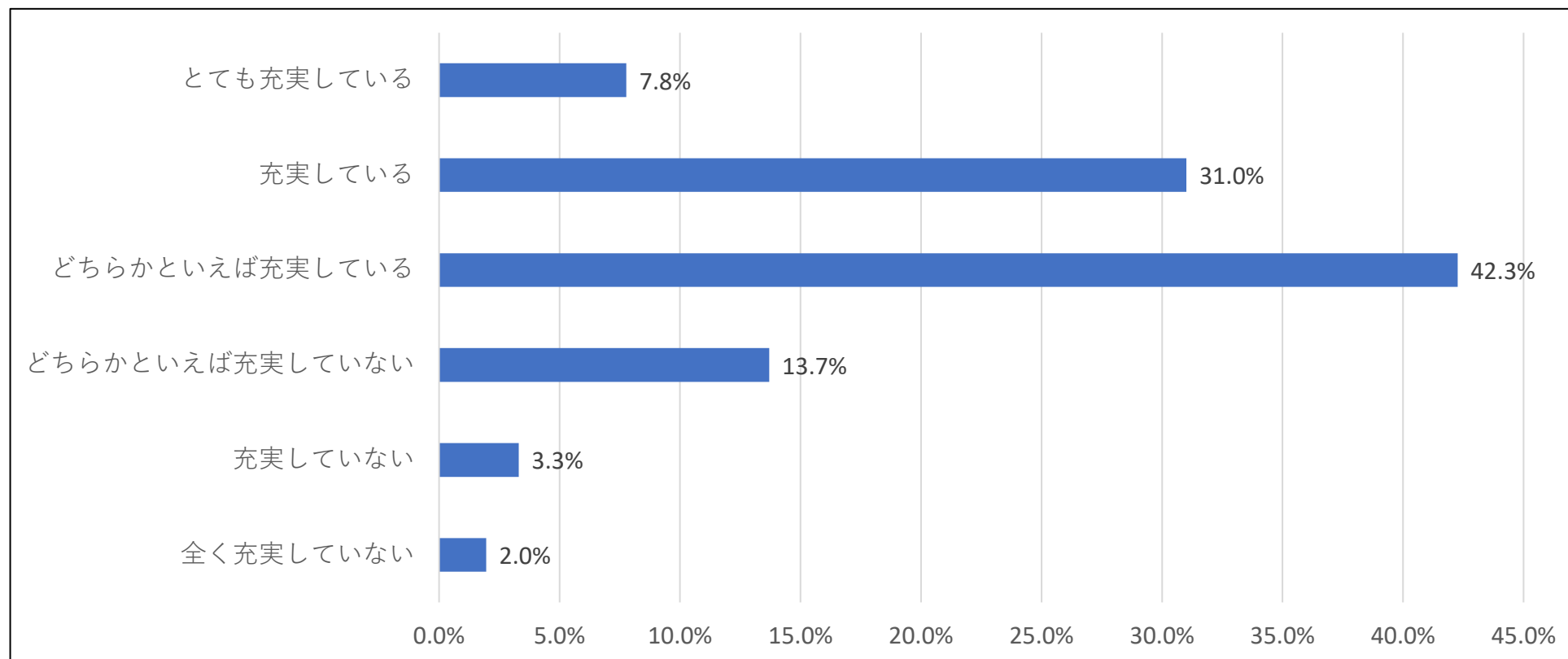
入学後、所属学部・学科に関して、次の選択肢の中から最もあてはまるものをお選びください。



73.0%の学生が「イメージどおりであった」と回答したが、22.7%の学生が「良い意味でイメージとは違った」と回答。

問4. 学業充実度

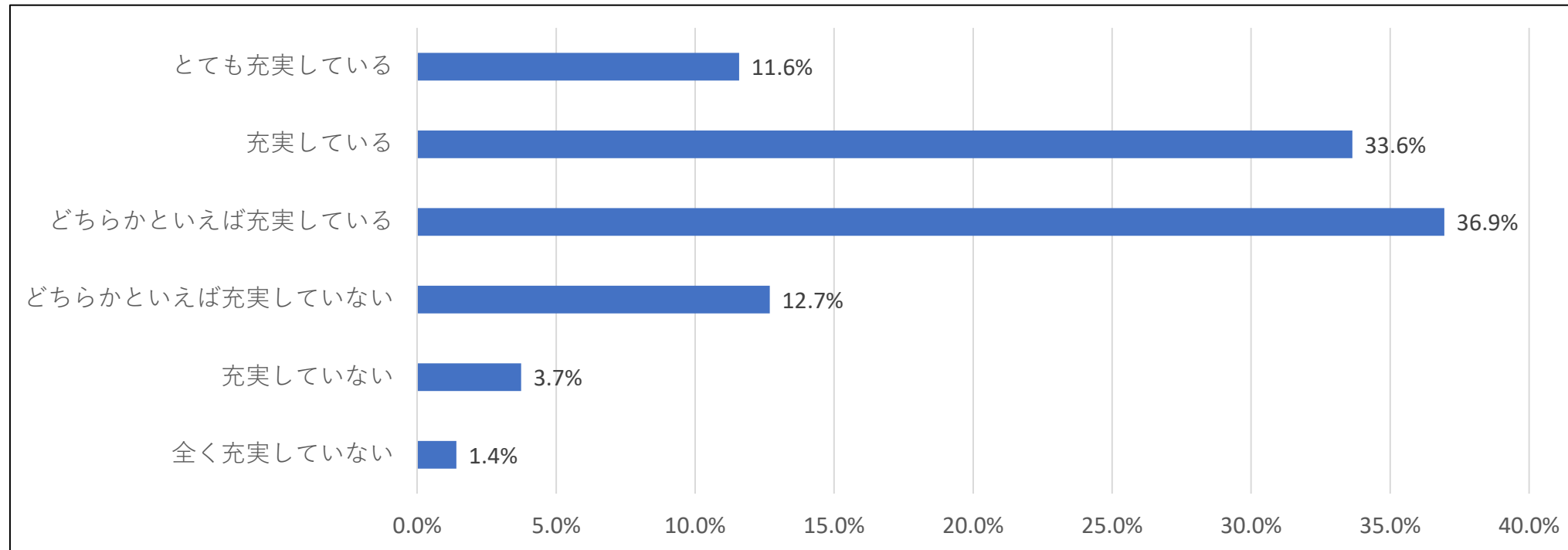
学生生活の学業面全体の充実度について、次の選択肢から最もあてはまるものを1つお選びください。



「とても充実してる」(7.8%)、「充実している」(31.0%)、「どちらかといえば充実している」(42.3%)で、学業面全体の充実度は高い。

問5. 学生生活充実度

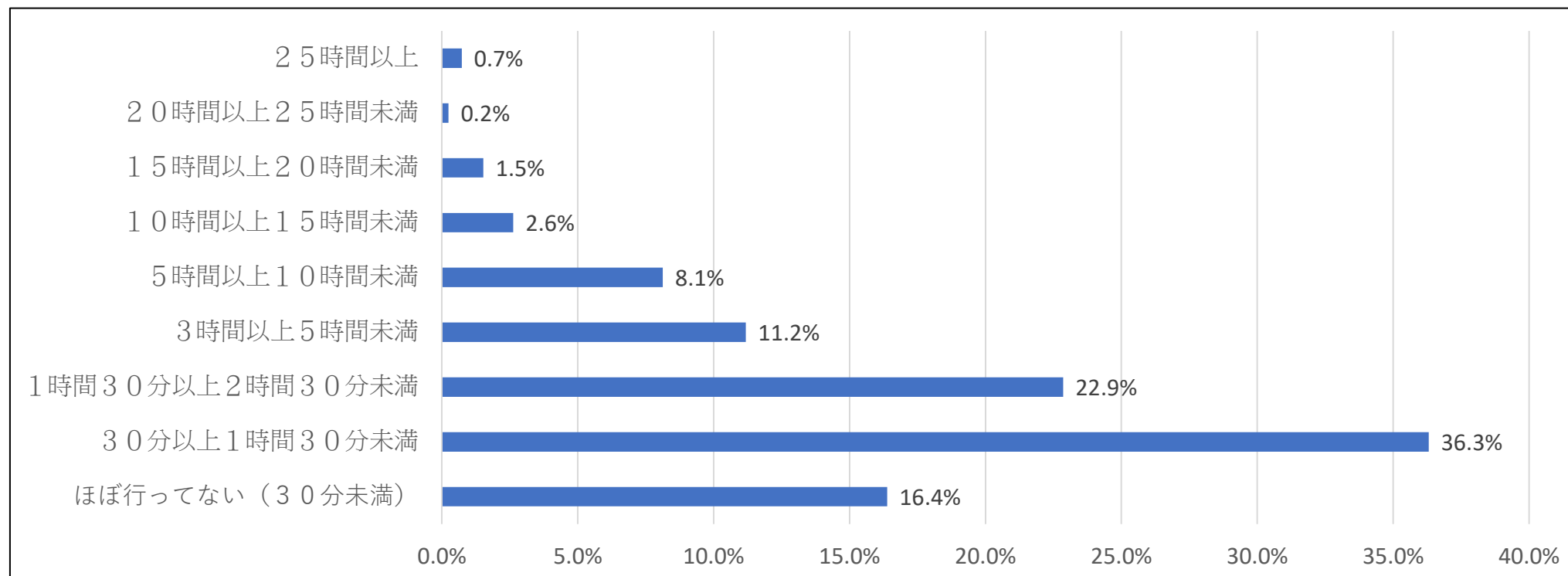
学生以外の学生生活全体の充実度について、次の選択肢から最もあてはまるものを1つお選びください。



「とても充実してる」(11.6%)、「充実している」(33.6%)、「どちらかといえば充実している」(36.9%)で、学生生活全体の充実度は高い。

問6. 週あたりの学習時間

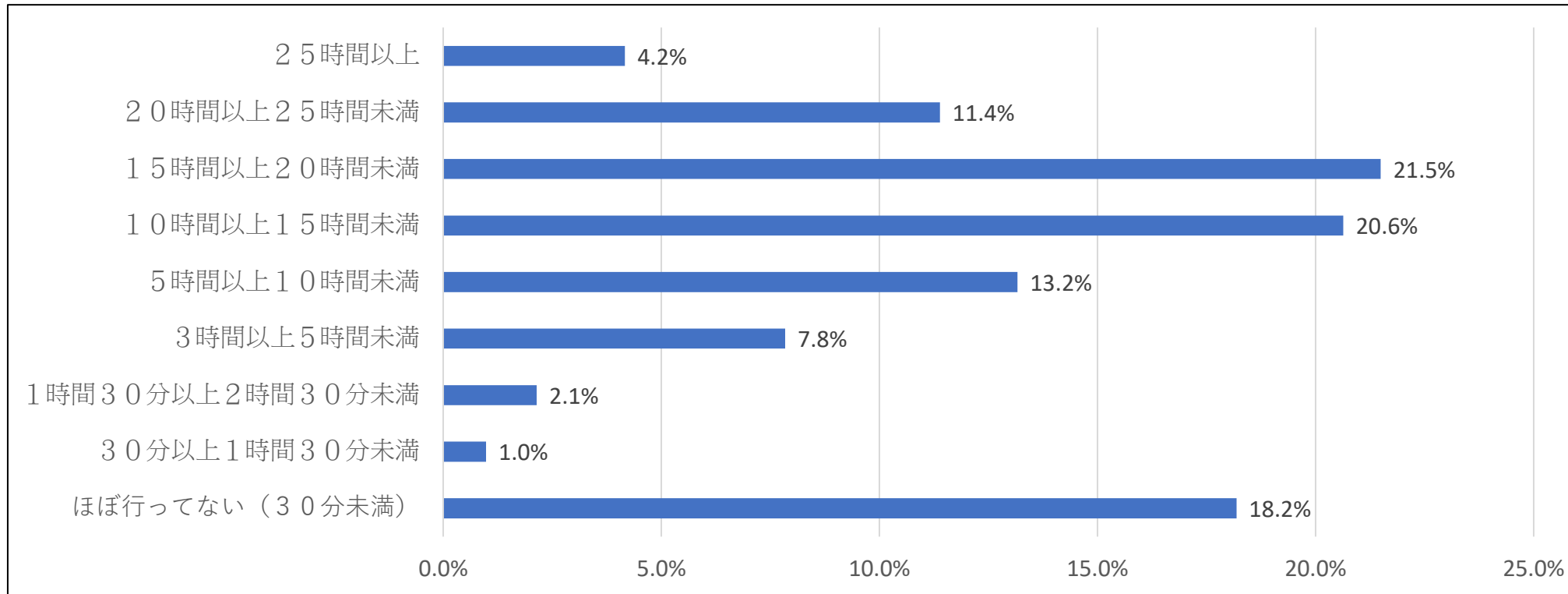
2年次後期(2022.9~2022.12)の授業以外での学習時間(予習・復習、資格試験対策、制作等)は1週間当たりでどれくらい行っていますか。最もあてはまるものをお選びください。



「30分以上1時間30分未満」(36.3%)が最も多く、「1時間30分以上2時間30分未満」(22.9%)、「ほぼ行っていない」(16.4%)の順で回答。

問7. 週あたりのアルバイト時間

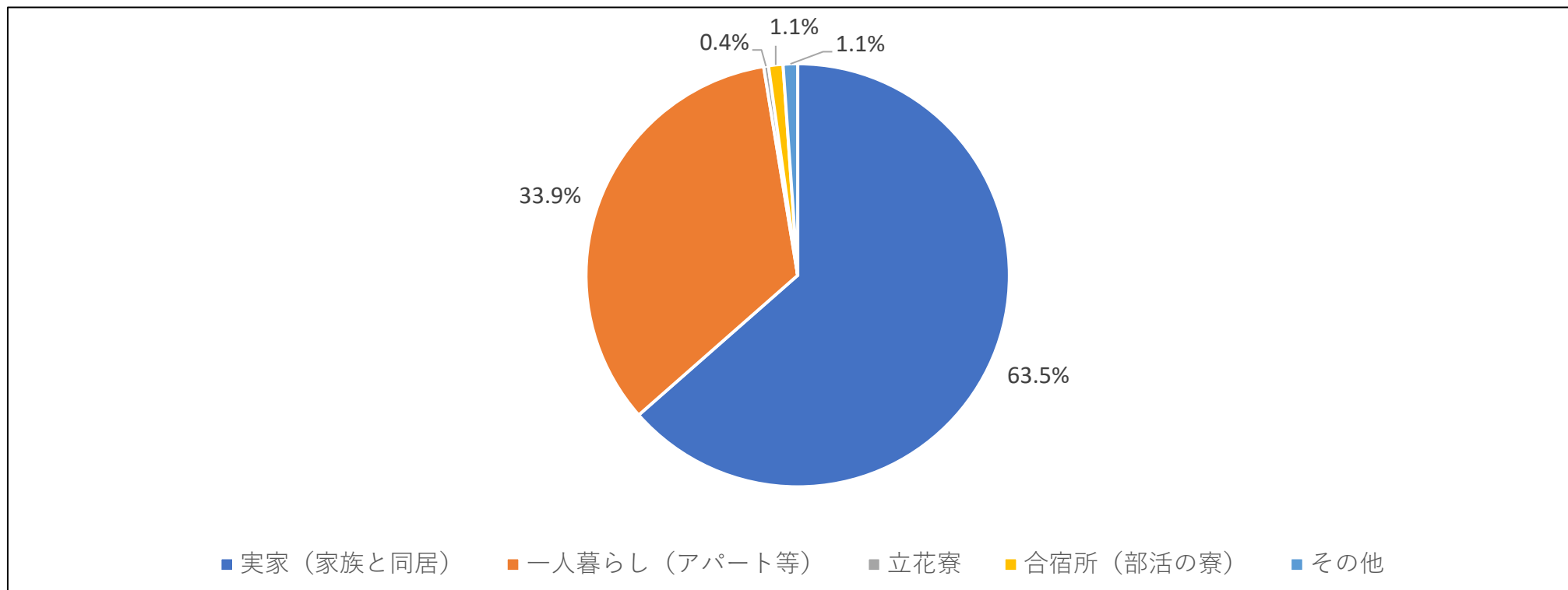
2年次後期（2022.9～2022.12）のアルバイト時間は1週間当たりでどれくらい行っていますか。
最もあてはまるものをお選びください。



「15時間以上20時間未満」
（21.5%）が最も多く、
「10時間以上15時間未満」
（20.6%）、「ほぼ行って
いない（30分未満）」
（18.2%）の順で回答。

問8. 住居

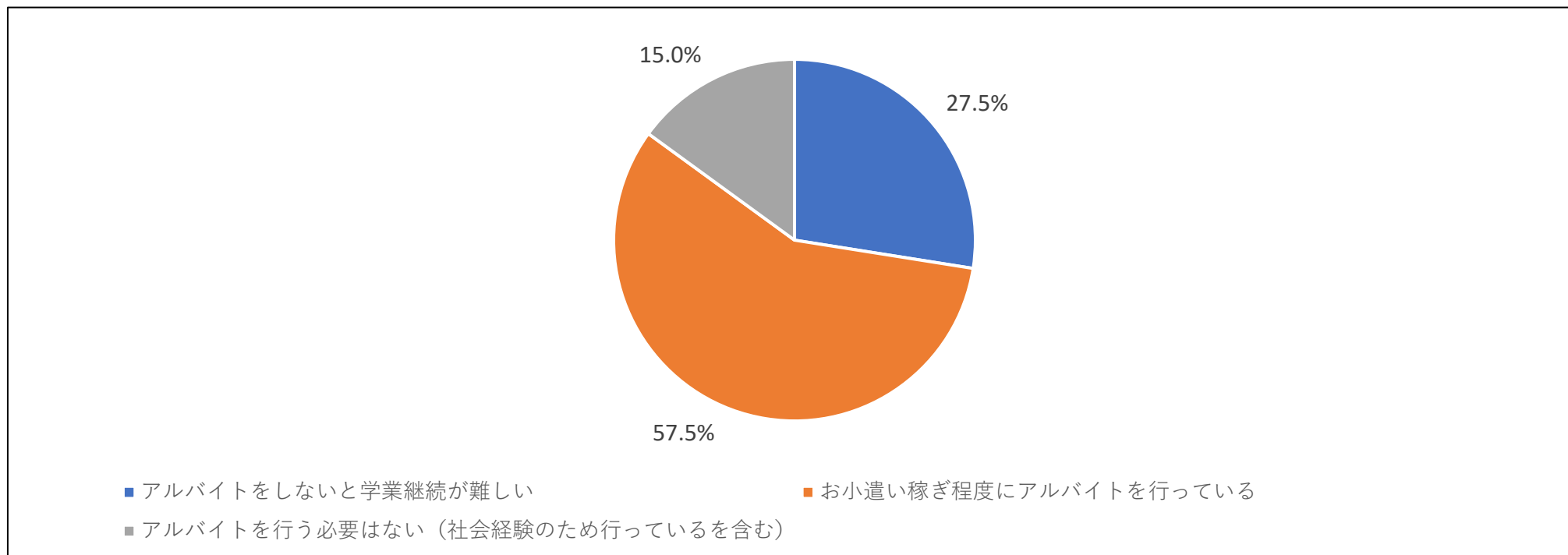
現在の住居について教えてください。



「実家（家族と同居）」
（63.5%）、「一人暮らし
（アパート等）」
（33.9%）が大半を占めて
いる。

問9. 経済状況

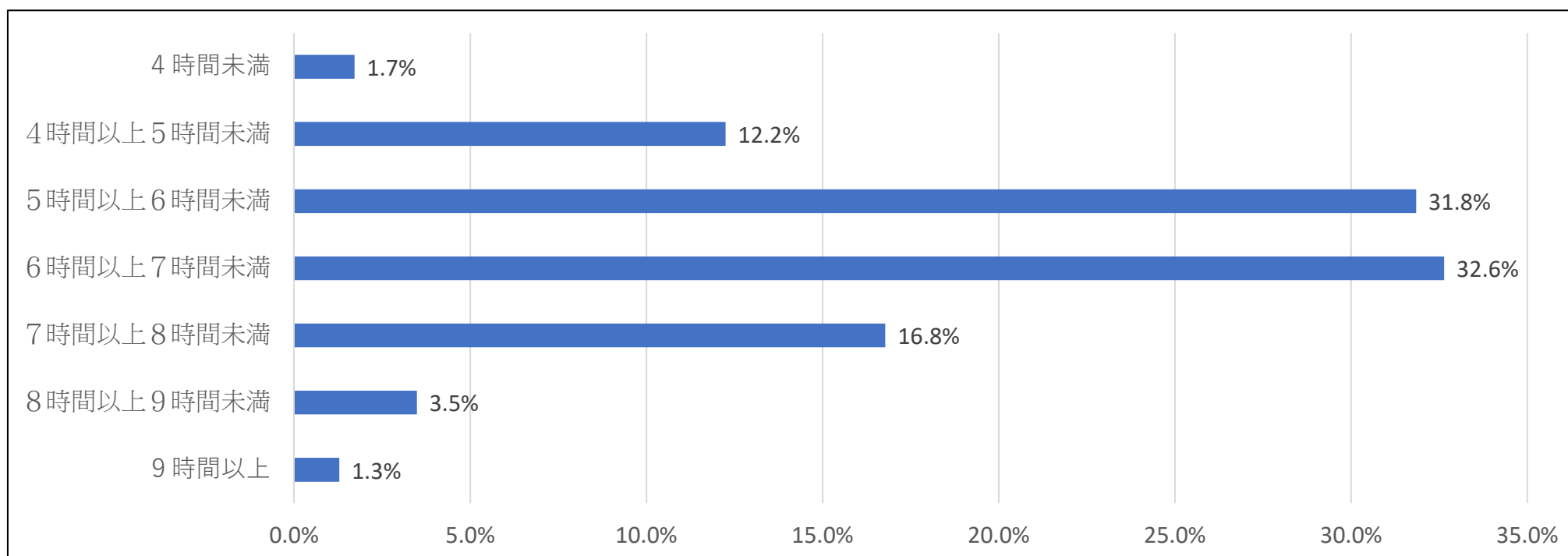
現在の経済状況について教えてください。



アルバイトについては、「お小遣い稼ぎ程度に行っている」（57.5%）と回答した学生が最も多い。

問10. 睡眠時間

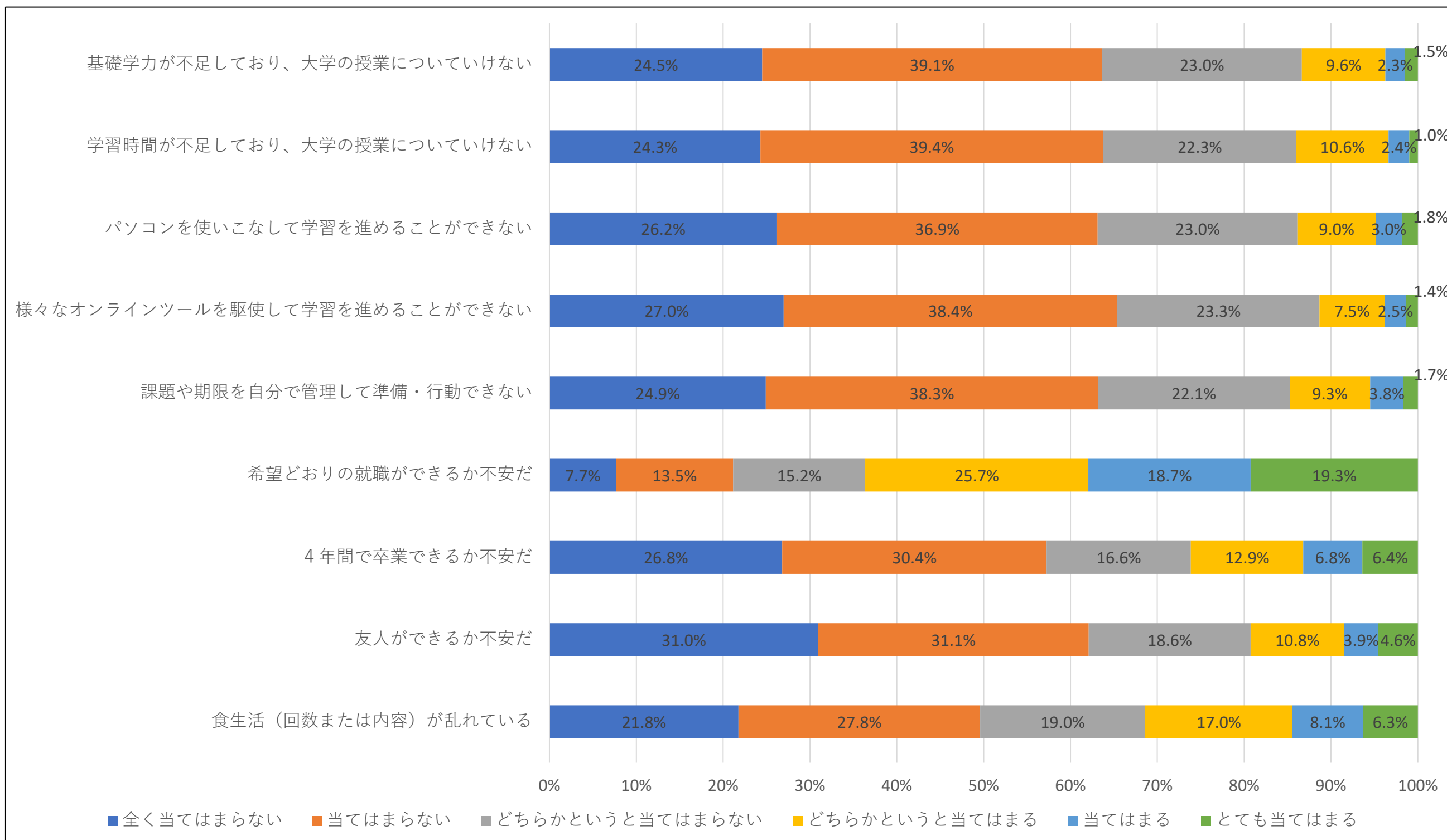
2年次後期（2022.9～2022.12）のあなたの平均睡眠時間はどれくらいでしたか。



「6時間以上7時間未満」（32.6%）が最も多く、「5時間以上6時間未満」（31.8%）、「7時間以上8時間未満」（16.8%）と続いている。

問 1 1. 学生生活

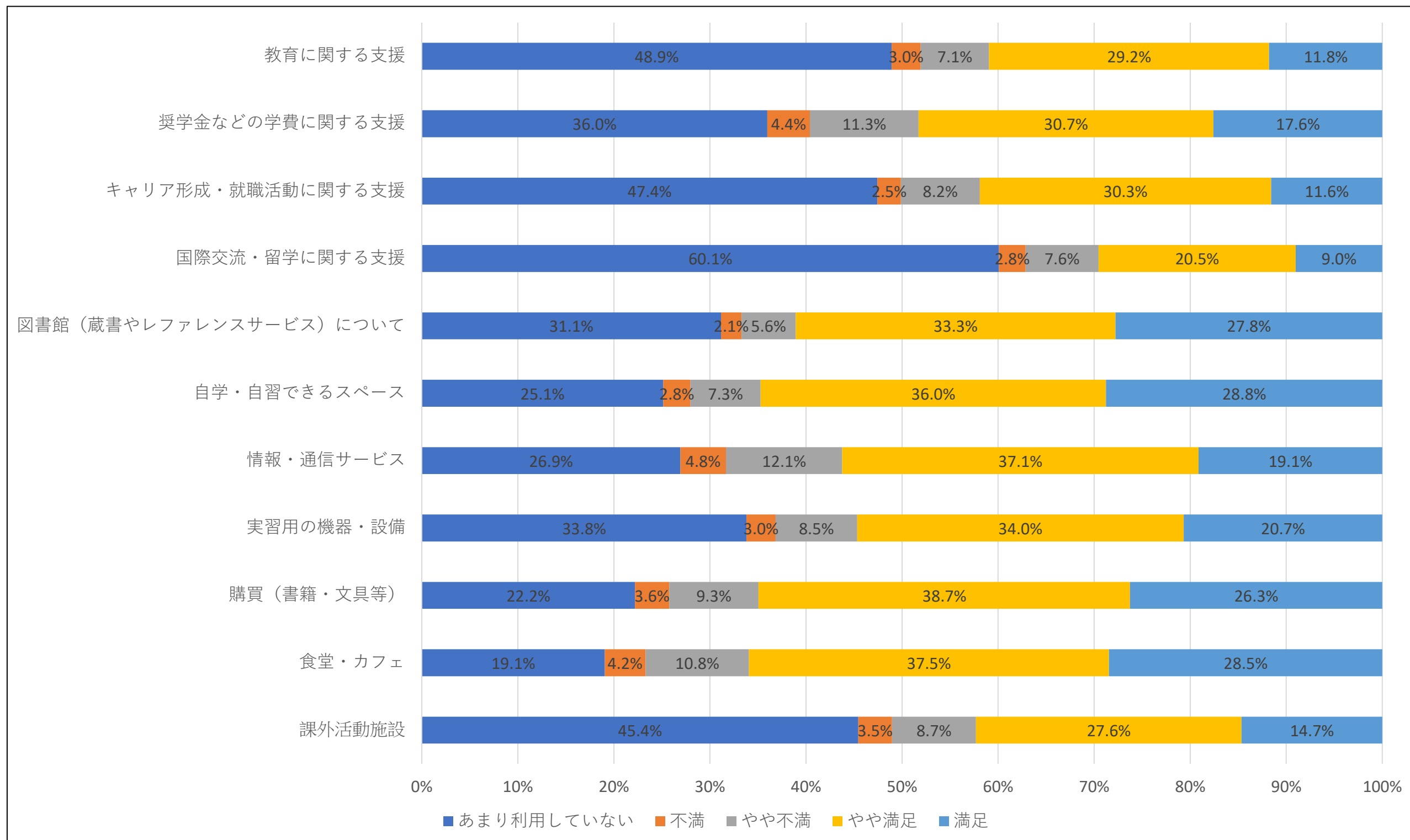
現在の学生生活について、次のようなことはどの程度あてはまりますか。



学生生活については、「希望どおりの就職ができるか不安だ」（63.7%）にあてはまる学生が多い傾向にある。

問12. 大学の各種サービス

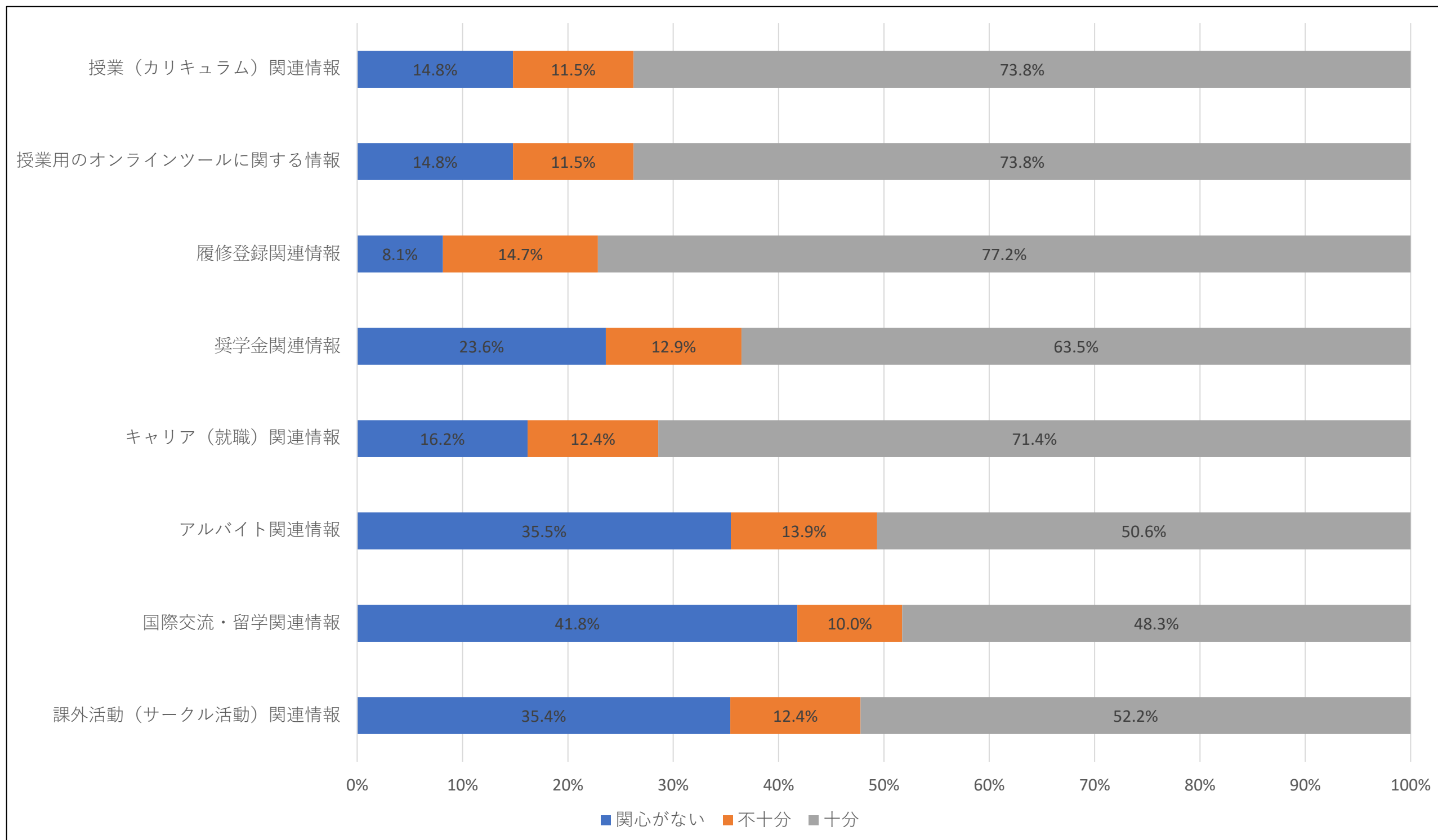
あなたは以下の大学の各種サービスについて満足していますか。



大学各種サービスについて、「食堂・カフェ」（66.0%）、「購買（書籍・文具等）」（65.0%）、「自学・自習できるスペース」（64.8%）の順で満足している。一方で、「国際交流・留学に関する支援」（60.1%）であまり利用していないとの回答があった。

問13. 大学からの情報提供

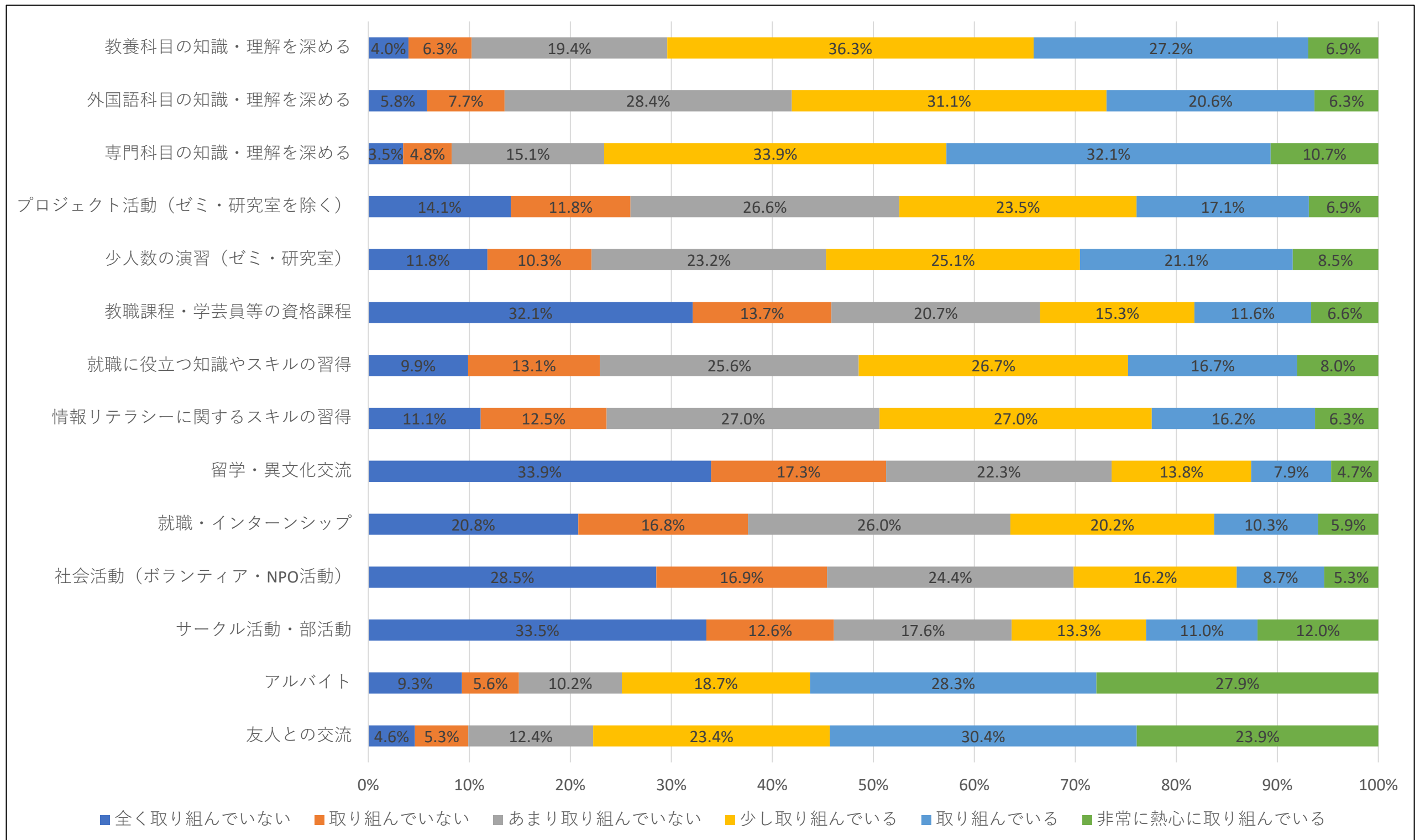
以下の点について、大学からの情報提供は十分だと思いますか。



大学からの情報提供については、「授業（カリキュラム）関連情報」、「授業用のオンラインツールに関する情報」、「履修登録関連情報」、「キャリア（就職）関連情報」が70%を超え、情報提供は十分であると回答があった。

問14. 取り組み

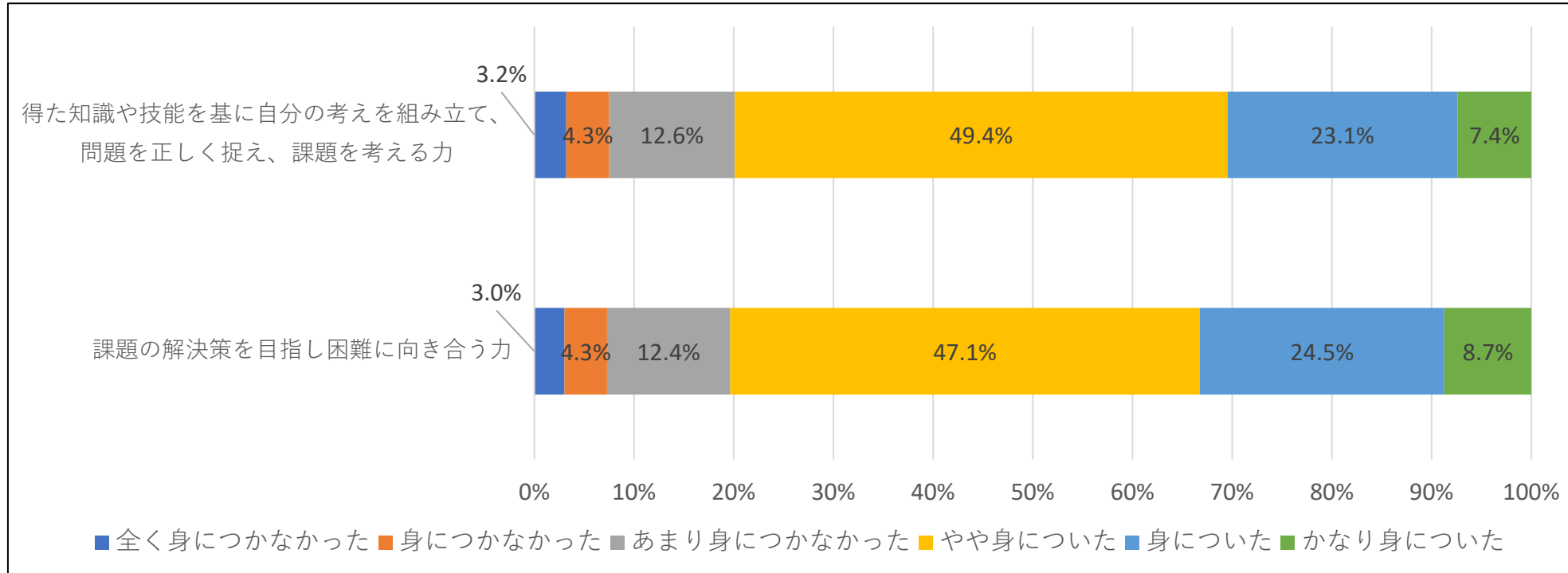
あなたは現在、以下の事柄について大学生活の中でどの程度力を入れて取り組んでいますか。



「友人との交流」（77.7%）、「アルバイト」（74.9%）「専門科目の知識・理解」（76.7%）の順で取り組みの程度が高い。

問15. 知性・実践力

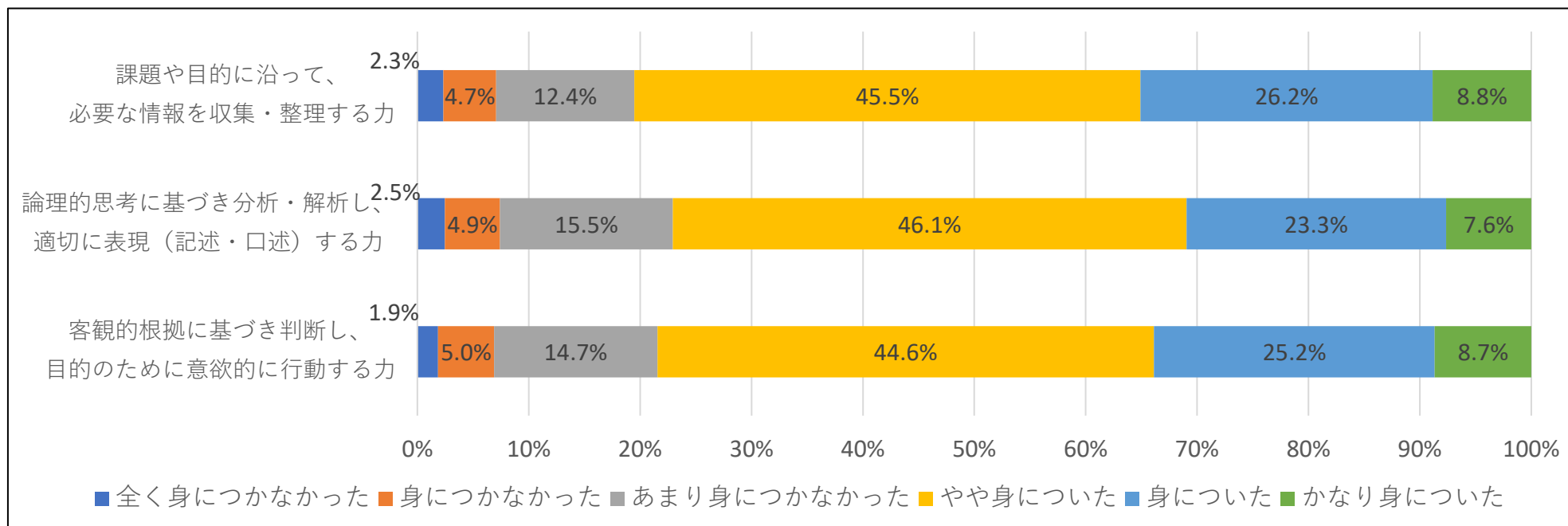
あなたは教養と専門的知識を適切に活用する能力について、大学生活を通じてどの程度身についたと思いますか。
あてはまるものを1つお選びください。



約80%の学生が「教養と専門的知識を適切に活用する能力」について、身についたと回答。

問16. 行動力（熱意）

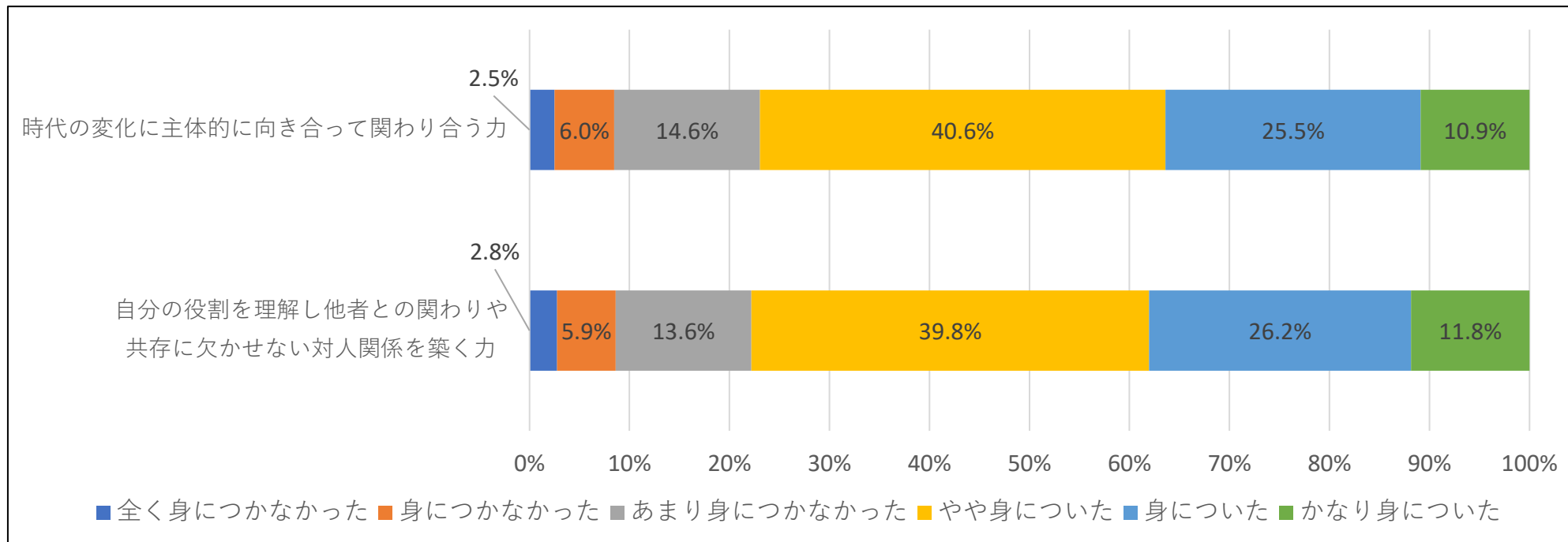
あなたは論理的に思考し判断する能力について、大学生活を通じてどの程度身についたと思いますか。
あてはまるものを1つお選びください。



約80%の学生が「論理的に思考し判断・行動する能力」について、身についたと回答。

問17. 人間力（豊かな人間性）

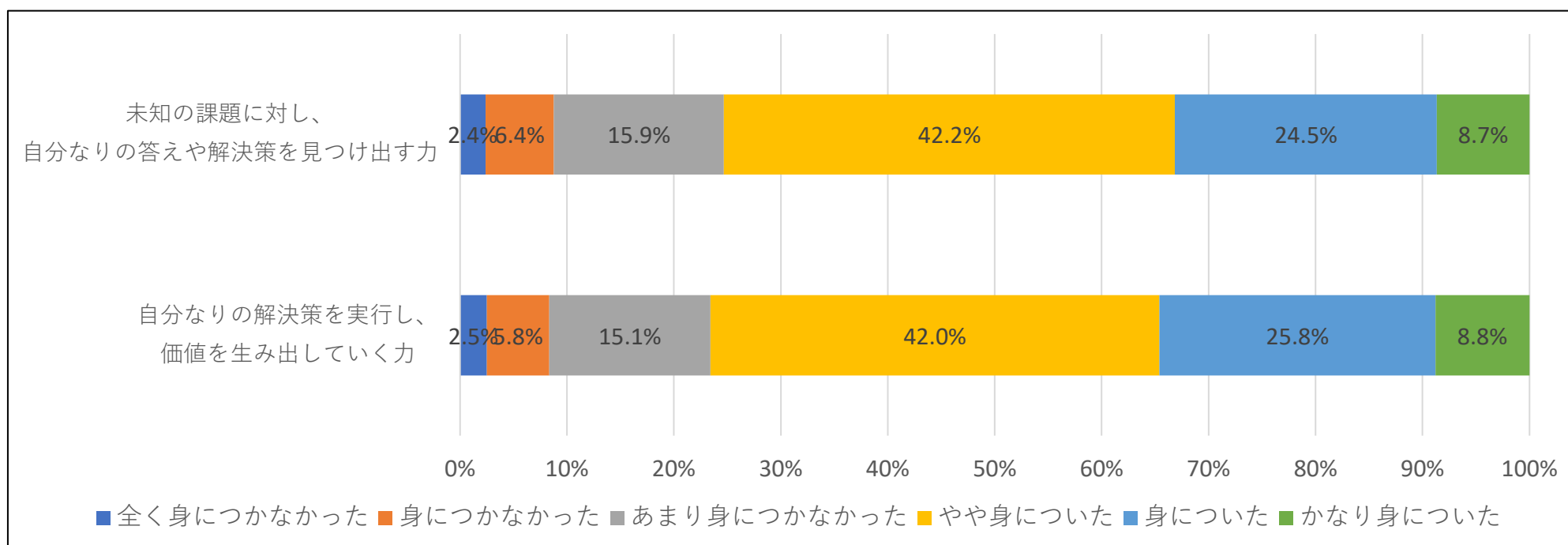
あなたは主体的に他者と協力し、多様性を認めて変化し続ける能力について、大学生活を通じてどの程度身についたと思いますか。あてはまるものを1つお選びください。



約80%の学生が「主体的に他者と協力し、多様性を認めて変化し続ける能力」について、身につけていると回答。

問18. 共創力

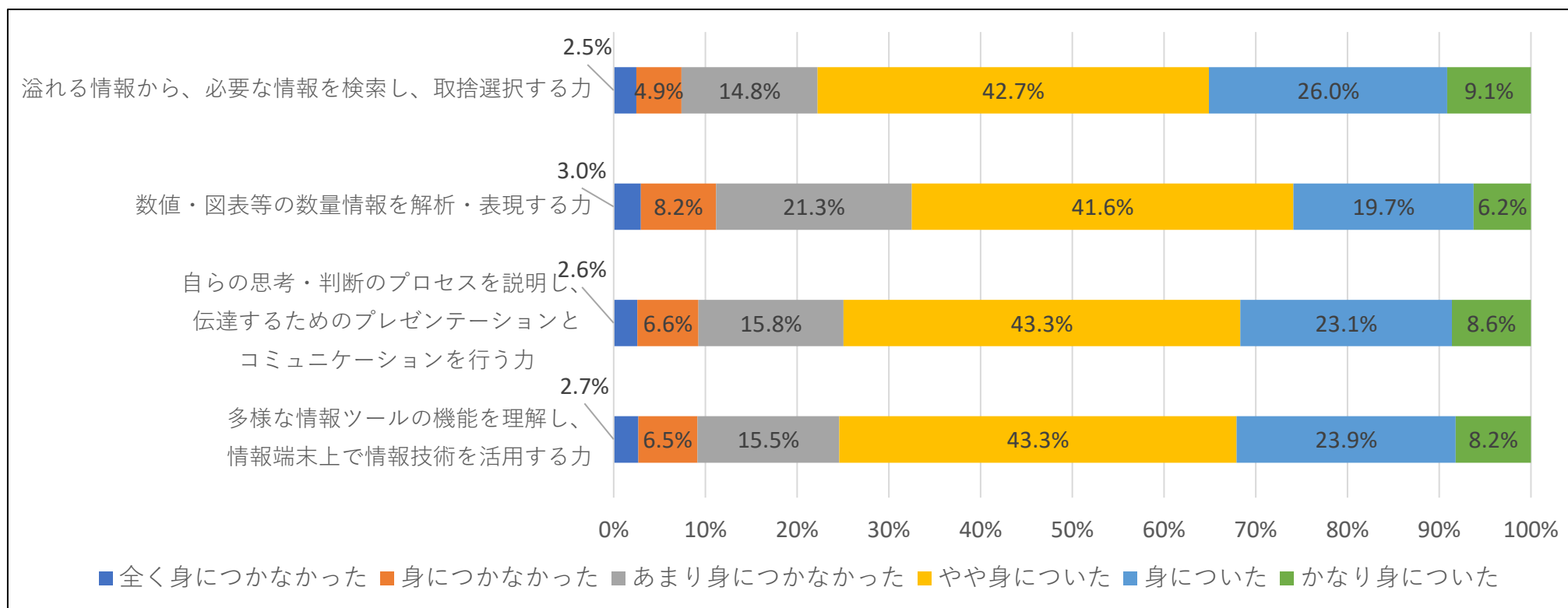
あなたは修得した知識・技能を活かし、他者と協働して想像力を発揮する能力について、大学生活を通じてどの程度身についたと思いますか。あてはまるものを1つお選びください。



約75%の学生が、「修得した知識・技能を活かし、他者と協働し想像力を発揮する能力」について、身につけていると回答。

問19. 情報社会への適応力

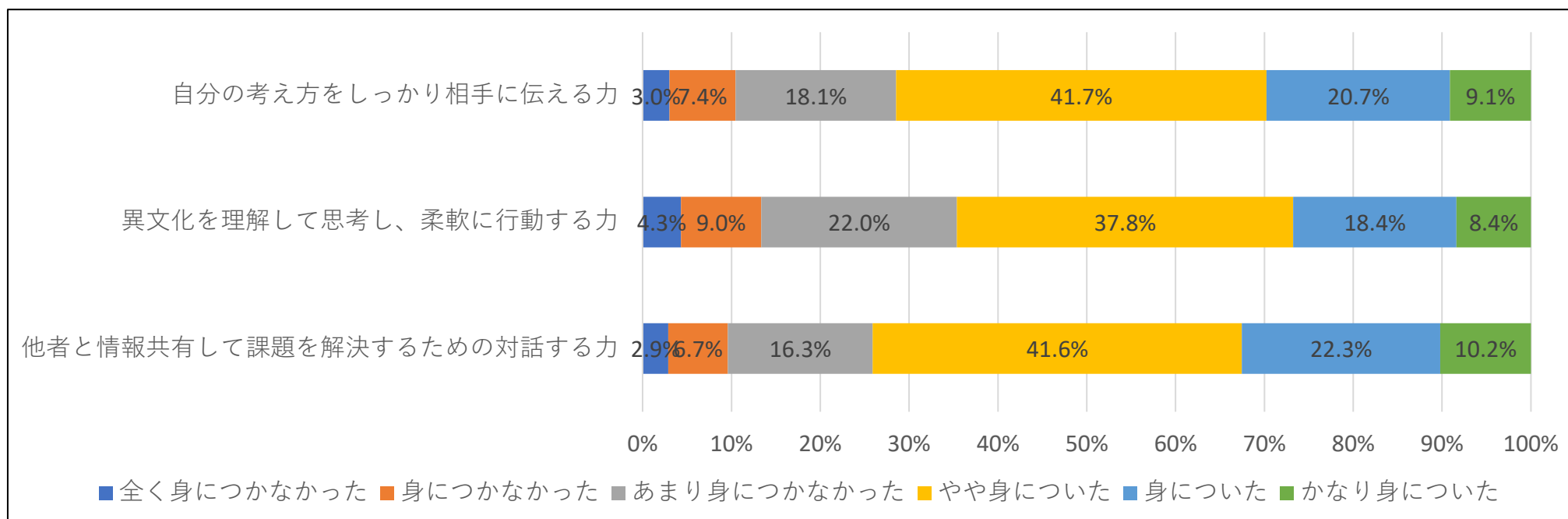
あなたは情報技術を活用する能力について、大学生活を通じてどの程度身についたと思いますか。あてはまるものを1つお選びください。



情報技術を活用する能力については、「数値・図表等の数量情報を解析・表現する力」が他の項目に比べ、身につけていると回答した入学生の割合が少ない。

問20. グローバル対応力

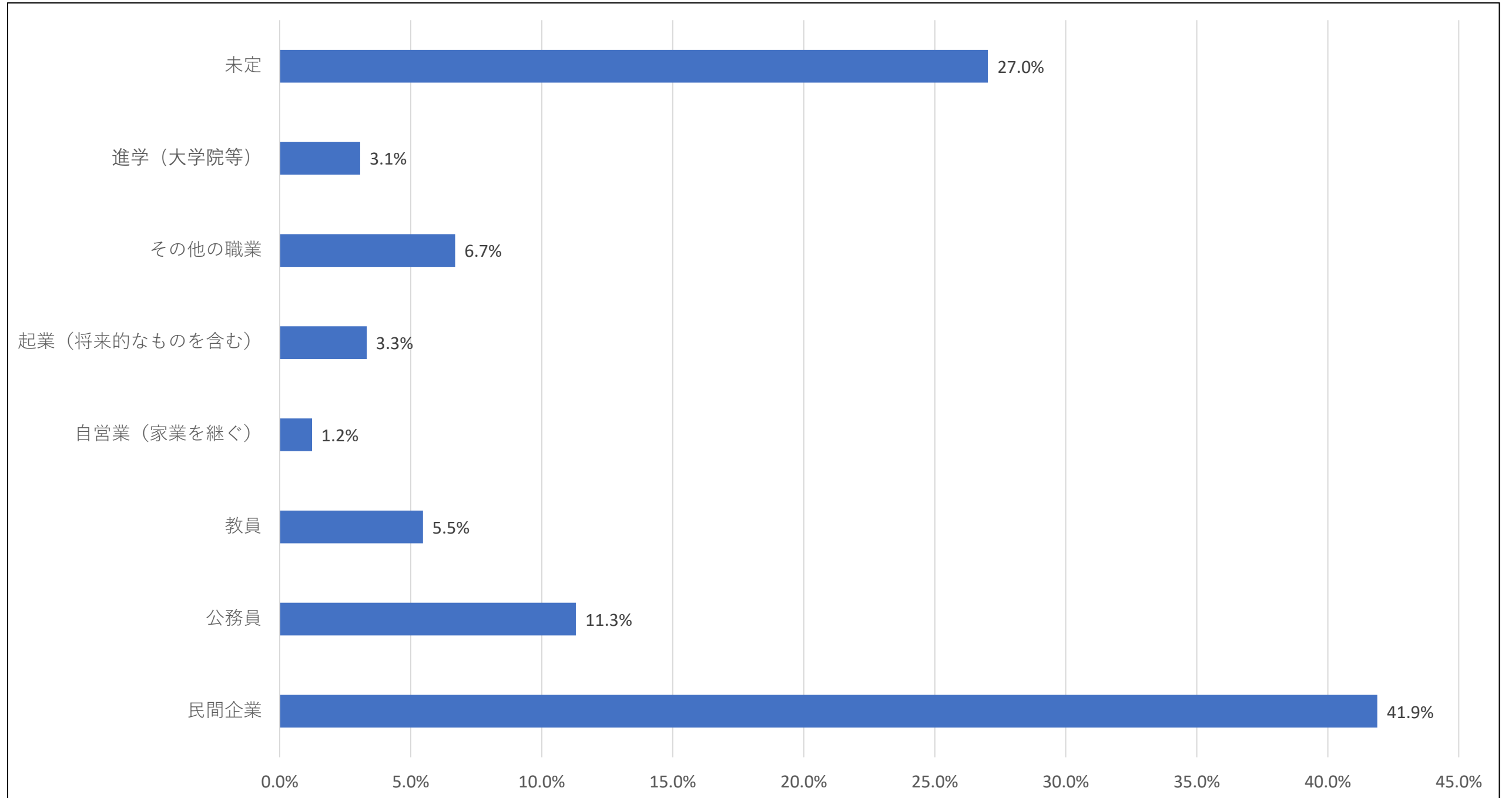
あなたは多様な人々とコミュニケーションする能力について、大学生活を通じてどの程度身についたと思いますか。あてはまるものを1つお選びください。



多様な人々とコミュニケーションする能力について、「異文化を理解して思考し、柔軟に行動する力」が他の項目に比べ、身につけていると回答した学生の割合が少ない。

問 2 1. 進路

卒業後の希望進路について、考えているものを次のうちから選んでください。



進路については、「民間企業」（41.9%）が最も回答率が高く、進路に対するイメージが出来ている学生が多くいる。一方で「未定」（27.0%）が次いで回答率が高く、2年次終了時点で自分のやりたいことや職業を意識していない学生が多い。