

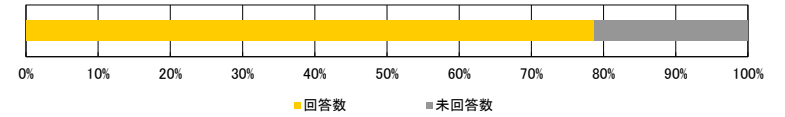
# 2019年度 後学期/授業アンケート結果集計表

<集計種別：全学集計 >

九州産業大学造形短期大学部

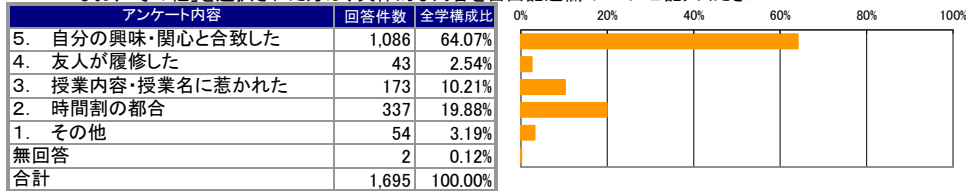
<集計明細>

■集計グループ	全学集計
■受講者数	2,152 名
■アンケート回答	1,695 名
■アンケート回収率	78.76 %

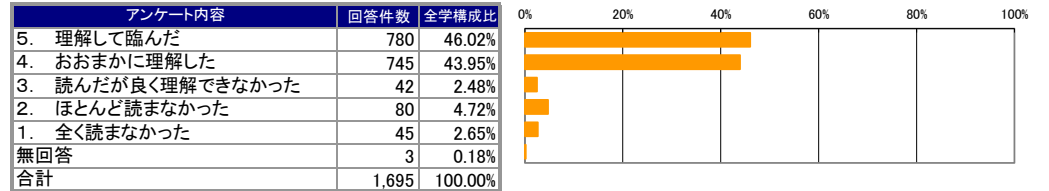


I

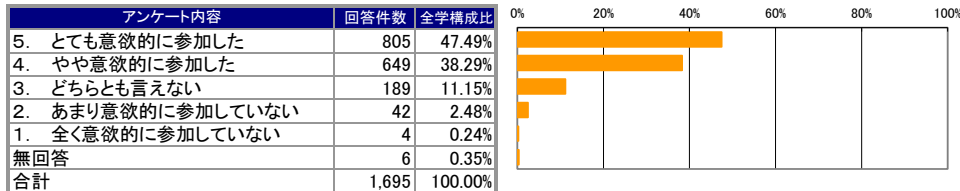
設問1. この授業を履修した一番のポイントとなる動機は何ですか。  
なお、「その他」を選択された方は、具体的な内容を自由記述欄の22にご記入ください



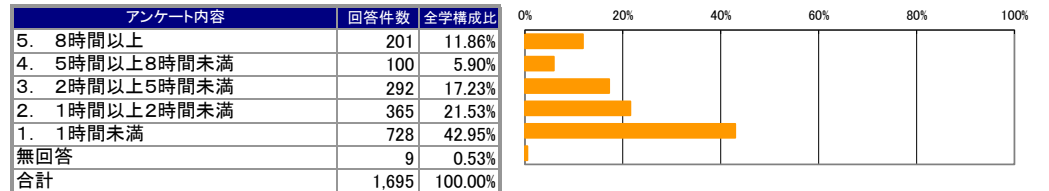
設問2. シラバスを読んで理解して臨みましたか



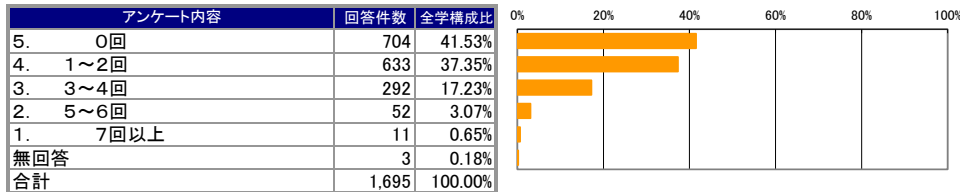
設問3. あなたは、この授業に意欲的に参加しましたか



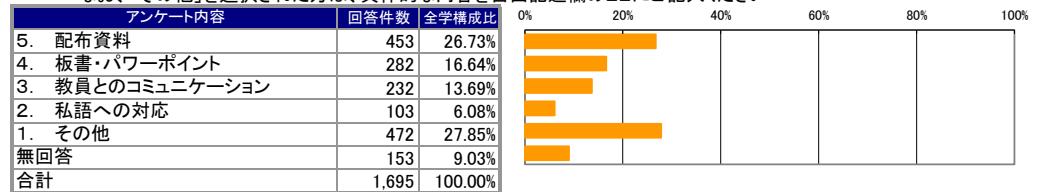
設問4. この授業の勉強を、授業のほかに1週間あたり何時間しましたか



設問5. この授業へのおおよその欠席回数はどうでしたか



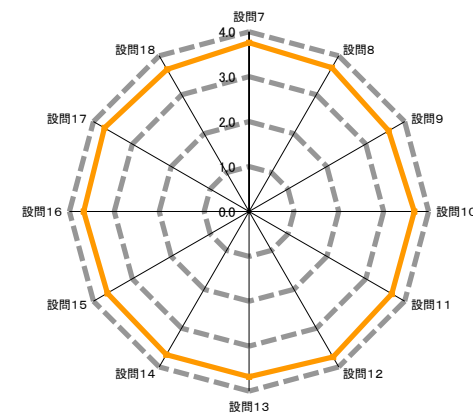

設問6. この授業で最も工夫してほしいと思うものは何ですか。  
なお、「その他」を選択された方は、具体的な内容を自由記述欄の22にご記入ください



II

アンケート内容	評価構成(件数)				無効データ	評価点計	全学評価平均
	評価4	評価3	評価2	評価1			
	(素晴らしい)	どちらかといえばそう思う(やや良い)	どちらかといえば悪い(やや悪い)	(悪い)			
7 授業の最初に教員から、授業の方針の説明はありましたか	1,319	341	29	4	2	6,361	3.76
8 授業は、シラバスの内容に基づいて行われましたか	1,219	438	32	6	0	6,260	3.69
9 板書やパワーポイントなどは、わかりやすかったですか	1,104	495	77	13	6	6,068	3.59
10 授業内容は、興味深いと感じましたか	1,251	363	61	18	2	6,233	3.68
11 課題内容と量は適切でしたか	1,214	402	69	6	4	6,206	3.67
12 教員の声や言葉は明瞭で聞き取りやすかったですか	1,302	351	36	5	1	6,338	3.74
13 教員は、理解しやすい説明の仕方でしたか	1,247	370	63	15	0	6,239	3.68
14 教員は、質問や相談ができるように配慮していましたか	1,242	377	63	11	2	6,236	3.68
15 この授業は、友人や後輩に推薦できるような内容でしたか	1,197	406	69	21	2	6,165	3.64
16 この授業の総合評価をして下さい	1,225	407	52	9	2	6,234	3.68

0.0 1.0 2.0 3.0 4.0



— 全学評価平均値

III

17 この授業を受けて、知識が増えましたか	1,269	350	39	14	23	6,218	3.72
18 この授業を受けて、自分を成長させることができましたか	1,191	396	72	13	23	6,109	3.65

クロス集計

設問1 × 設問16		設問16「この授業の総合評価をしてください」				無効データ	合計	評価平均
この授業を履修した一番のポイントとなる動機		良い	やや良い	やや悪い	悪い			
設問1	5. 自分の興味・関心と合致した	877	191	15	1	2	1,086	3.79
設問16	4. 友人が履修した	30	12	1	0	0	43	3.67
	3. 授業内容・授業名に惹かれた	112	52	8	1	0	173	3.59
	2. 時間割の都合	170	136	26	5	0	337	3.40
	1. その他	34	16	2	2	0	54	3.52
	無回答	2	0	0	0	0	2	4.00
	合計		1,225	407	52	9	2	1,695

設問2 × 設問16		設問16「この授業の総合評価をしてください」				無効データ	合計	評価平均
シラバスを読んで理解して臨みましたか		良い	やや良い	やや悪い	悪い			
設問2	5. 理解して臨んだ	678	93	6	2	1	780	3.86
	4. おおまかに理解した	473	249	19	3	1	745	3.60
	3. 読んだが良く理解できなかった	15	17	9	1	0	42	3.10
	2. ほとんど読まなかった	29	38	11	2	0	80	3.18
	1. 全く読まなかった	27	10	7	1	0	45	3.40
	無回答	3	0	0	0	0	3	4.00
設問16	合計	1,225	407	52	9	2	1,695	

設問3 × 設問16		設問16「この授業の総合評価をしてください」				無効データ	合計	評価平均
あなたは、この授業に意欲的に参加しましたか		良い	やや良い	やや悪い	悪い			
設問3	5. とても意欲的に参加した	704	97	4	0	0	805	3.87
	4. やや意欲的に参加した	415	214	16	2	2	649	3.61
	3. どちらとも言えない	91	77	17	4	0	189	3.35
	2. あまり意欲的に参加していない	10	17	15	0	0	42	2.88
	1. 全く意欲的に参加していない	0	1	0	3	0	4	1.50
	無回答	5	1	0	0	0	6	3.83
設問16	合計	1,225	407	52	9	2	1,695	

設問4 × 設問16		設問16「この授業の総合評価をしてください」				無効データ	合計	評価平均
この授業の勉強を、授業のほかに1週間あたり何時間しましたか		良い	やや良い	やや悪い	悪い			
設問4	5. 8時間以上	164	34	1	1	1	201	3.81
	4. 5時間以上8時間未満	71	28	1	0	0	100	3.70
	3. 2時間以上5時間未満	214	68	9	1	0	292	3.70
	2. 1時間以上2時間未満	279	74	9	2	1	365	3.73
	1. 1時間未満	489	202	32	5	0	728	3.61
	無回答	8	1	0	0	0	9	3.89
設問16	合計	1,225	407	52	9	2	1,695	

設問5 × 設問16		設問16「この授業の総合評価をしてください」				無効データ	合計	評価平均
授業のおおよその欠席回数		良い	やや良い	やや悪い	悪い			
設問5	5. 0回	523	165	13	2	1	704	3.72
	4. 1~2回	460	149	21	3	0	633	3.68
	3. 3~4回	190	81	16	4	1	292	3.57
	2. 5~6回	41	9	2	0	0	52	3.75
	1. 7回以上	8	3	0	0	0	11	3.73
	無回答	3	0	0	0	0	3	4.00
設問16	合計	1,225	407	52	9	2	1,695	

