

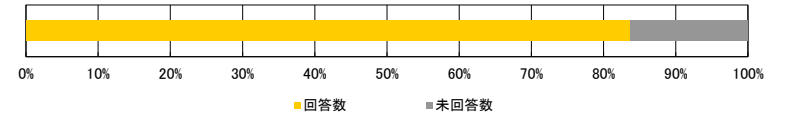
# 2019年度 前学期/授業アンケート結果集計表

<集計種別：全学集計 >

九州産業大学造形短期大学部

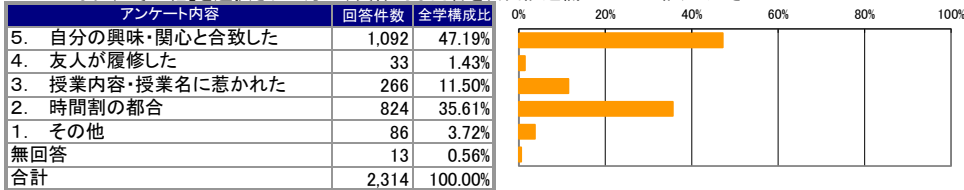
<集計明細>

■集計グループ	全学集計
■受講者数	2,763 名
■アンケート回答	2,314 名
■アンケート回収率	83.75 %

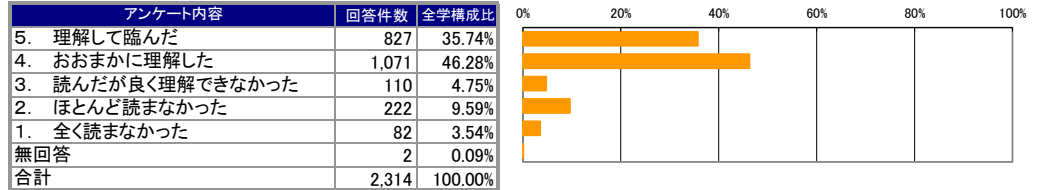


I

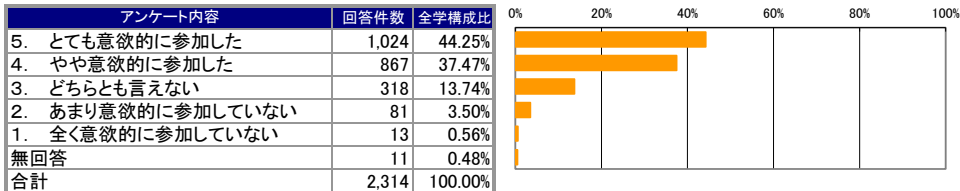
設問1. この授業を履修した一番のポイントとなる動機は何ですか。  
なお、「その他」を選択された方は、具体的な内容を自由記述欄の22にご記入ください



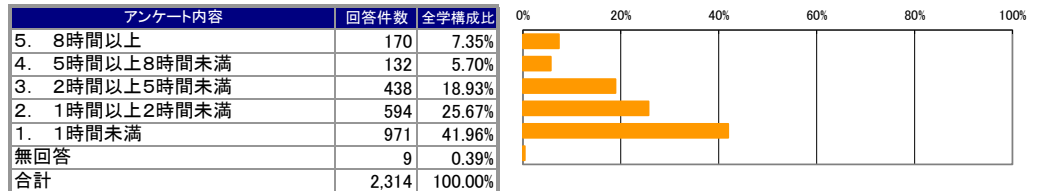
設問2. シラバスを読んで理解して臨みましたか



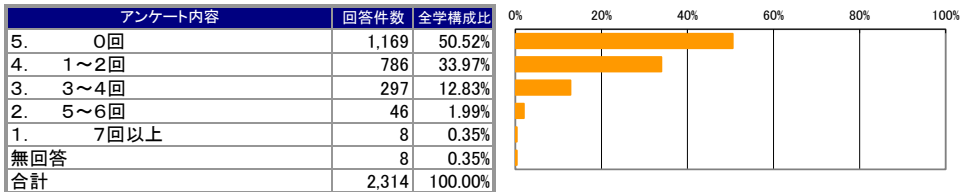
設問3. あなたは、この授業に意欲的に参加しましたか



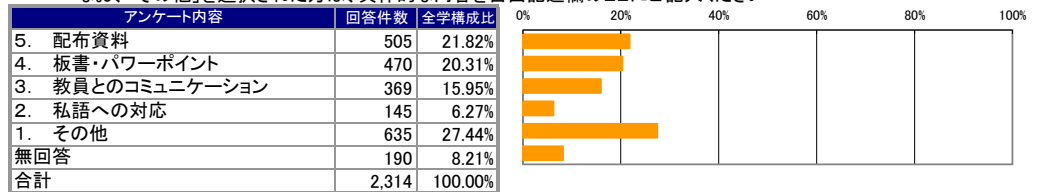
設問4. この授業の勉強を、授業のほかに1週間あたり何時間しましたか



設問5. この授業へのおおよその欠席回数はどうでしたか



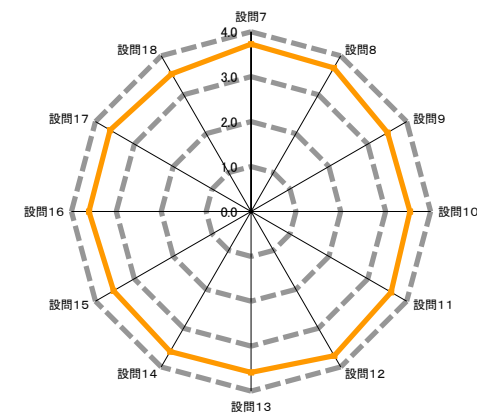

設問6. この授業で最も工夫してほしいと思うものは何ですか。  
なお、「その他」を選択された方は、具体的な内容を自由記述欄の22にご記入ください



II

アンケート内容	評価構成(件数)				無効データ	評価点計	全学評価平均
	評価4	評価3	評価2	評価1			
	(素晴らしい)	思(どちらかといえはそう)	思(どちらかといえは悪い)	(悪い)			
7 授業の最初に教員から、授業の方針の説明はありましたか	1,745	512	48	9	0	8,621	3.73
8 授業は、シラバスの内容に基づいて行われましたか	1,647	620	42	5	0	8,537	3.69
9 板書やパワーポイントなどは、わかりやすかったですか	1,385	742	142	36	9	8,086	3.51
10 授業内容は、興味深いと感じましたか	1,476	646	146	42	4	8,176	3.54
11 課題内容と量は適切でしたか	1,533	648	109	19	5	8,313	3.60
12 教員の声や言葉は明瞭で聞き取りやすかったですか	1,728	511	56	18	1	8,575	3.71
13 教員は、理解しやすい説明の仕方でしたか	1,535	628	114	36	1	8,288	3.58
14 教員は、質問や相談ができるように配慮していましたか	1,580	578	126	29	1	8,335	3.60
15 この授業は、友人や後輩に推薦できるような内容でしたか	1,462	670	128	51	3	8,165	3.53
16 この授業の総合評価をして下さい	1,536	666	84	22	6	8,332	3.61

0.0 1.0 2.0 3.0 4.0



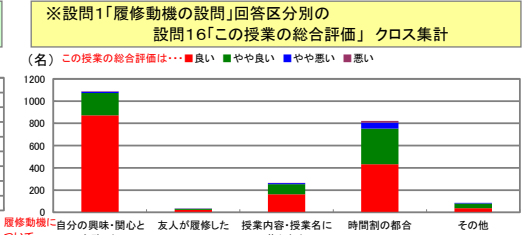
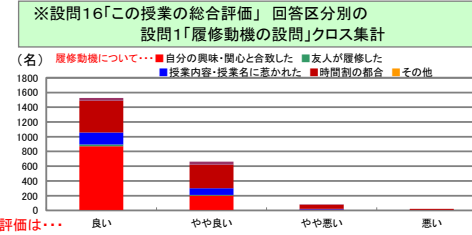
— 全学評価平均値

III

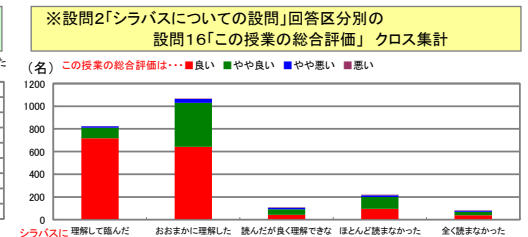
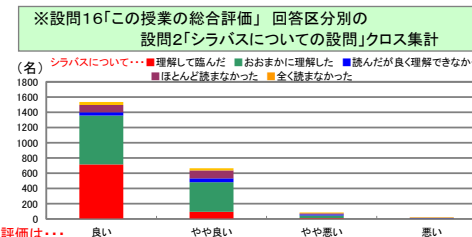
17 この授業を受けて、知識が増えましたか	1,574	577	99	26	38	8,251	3.63
18 この授業を受けて、自分を成長させることができましたか	1,431	674	125	44	40	8,040	3.54

クロス集計

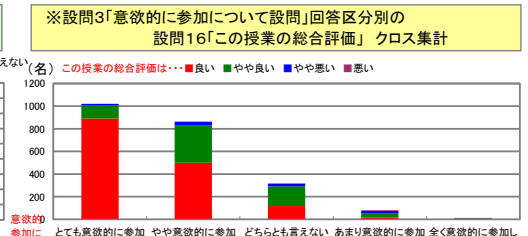
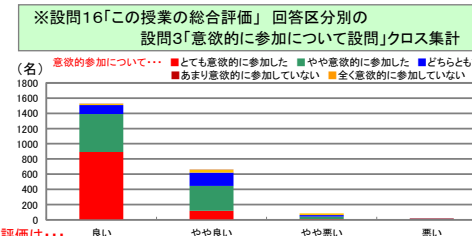
設問1 × 設問16		設問16「この授業の総合評価をしてください」				無効データ	合計	評価平均
この授業を履修した一番のポイントとなる動機		良い	やや良い	やや悪い	悪い			
設問1 × 設問16	5. 自分の興味・関心と合致した	872	201	12	4	3	1,092	3.78
	4. 友人が履修した	22	9	1	1	0	33	3.58
	3. 授業内容・授業名に惹かれた	163	91	9	2	1	266	3.57
	2. 時間割の都合	432	321	54	15	2	824	3.42
	1. その他	38	41	7	0	0	86	3.36
	無回答	9	3	1	0	0	13	3.62
合計		1,536	666	84	22	6	2,314	



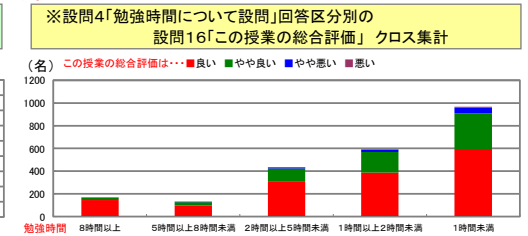
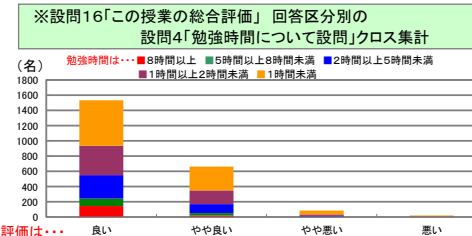
設問2 × 設問16		設問16「この授業の総合評価をしてください」				無効データ	合計	評価平均
シラバスを読んで理解して臨みましたか		良い	やや良い	やや悪い	悪い			
設問2 × 設問16	5. 理解して臨んだ	717	94	13	2	1	827	3.85
	4. おおまかに理解した	641	388	34	5	3	1,071	3.56
	3. 読んだが良く理解できなかった	42	50	13	4	1	110	3.19
	2. ほとんど読まなかった	96	104	14	7	1	222	3.31
	1. 全く読まなかった	39	29	10	4	0	82	3.26
	無回答	1	1	0	0	0	2	3.50
合計		1,536	666	84	22	6	2,314	



設問3 × 設問16		設問16「この授業の総合評価をしてください」				無効データ	合計	評価平均
あなたは、この授業に意欲的に参加しましたか		良い	やや良い	やや悪い	悪い			
設問3 × 設問16	5. とても意欲的に参加した	891	119	9	2	3	1,024	3.86
	4. やや意欲的に参加した	500	327	33	4	3	867	3.53
	3. どちらとも言えない	117	175	22	4	0	318	3.27
	2. あまり意欲的に参加していない	17	38	20	6	0	81	2.81
	1. 全く意欲的に参加していない	3	4	0	6	0	13	2.31
	無回答	8	3	0	0	0	11	3.73
合計		1,536	666	84	22	6	2,314	



設問4 × 設問16		設問16「この授業の総合評価をしてください」				無効データ	合計	評価平均
この授業の勉強を、授業のほかに1週間あたり何時間しましたか		良い	やや良い	やや悪い	悪い			
設問4 × 設問16	5. 8時間以上	145	21	3	1	0	170	3.82
	4. 5時間以上8時間未満	98	29	3	1	1	132	3.71
	3. 2時間以上5時間未満	306	118	9	4	1	438	3.66
	2. 1時間以上2時間未満	387	182	20	4	1	594	3.61
	1. 1時間未満	596	313	49	10	3	971	3.54
	無回答	4	3	0	2	0	9	3.00
合計		1,536	666	84	22	6	2,314	



設問5 × 設問16		設問16「この授業の総合評価をしてください」				無効データ	合計	評価平均
授業のおおよその欠席回数		良い	やや良い	やや悪い	悪い			
設問5 × 設問16	5. 0回	799	315	41	13	1	1,169	3.63
	4. 1~2回	510	236	30	6	4	786	3.60
	3. 3~4回	183	99	12	2	1	297	3.56
	2. 5~6回	32	13	1	0	0	46	3.67
	1. 7回以上	8	0	0	0	0	8	4.00
	無回答	4	3	0	1	0	8	3.25
合計		1,536	666	84	22	6	2,314	

